

வாக்குச்சாவடி அலுவலர்களுக்கான சுருக்க கையேடு



பாராளுமன்ற பொதுத்தேர்தல் - 2024

kindly send me your key Answers to our email id - padasalai.net@gmail.com

வாக்குப்பதிவு நாளுக்கு முந்தைய நாளுக்கான பணி

- 1) வாக்குச்சாவடி தலைமை அலுவலர் வாக்குப்பதிவு நாளுக்கு முந்தைய நாள் பிற்பகல் 12.00 மணிக்கு முன்பதாக தனக்கு ஒதுக்கீடு செய்யப்பட்டுள்ள வாக்குச்சாவடி பணிக்கு சென்று சரியான வாக்குச்சாவடிக்கு பணிக்கு வந்துள்ளதை உறுதிப்படுத்திக்கொள்ள வேண்டும்.
- 2) வாக்குச்சாவடியை சென்றடைந்தவுடன் அங்குள்ள அடிப்படை வசதிகள் மற்றும் வாக்குப்பதிவு நடத்த தேவையான உபகரணங்கள் இருப்பதை உறுதி செய்து கொள்ள வேண்டும். இதற்காக வாக்குச்சாவடி நிலை அலுவலர் (BLO) / கிராம நிர்வாக அலுவலர் / கிராம உதவியாளர் ஆகியோரின் உதவியை கேட்டுப் பெற வேண்டும்.
- 3) மண்டல அலுவலர் (Zonal Officer) வந்தவுடன் தேர்தல் பொருட்கள் அனைத்தையும் உங்களுக்கு கொடுக்கப்பட்டுள்ள பட்டியலின்படி சரிபார்த்து பெற்றுக் கொண்டு ஒப்புதல் வழங்க வேண்டும்.
- 4) மின்னணு வாக்குப்பதிவு இயந்திரம் மற்றும் VVPAT இயந்திரம் ஆகியவை உங்கள் வாக்கு சாவடிக்கு ஒதுக்கீடு செய்யப்பட்டது தானா என்பதற்கு வாக்குப்பதிவு இயந்திரம் மற்றும் VVPAT இயந்திர முகவரி அட்டைகளைக் கொண்டு (Address Tag) சரிபார்க்கவும்.

kindly send me your key Answers to our email id - padasalai.net@gmail.com

வாக்குப்பதிவு நாளுக்கு முந்தைய நாளுக்கான பணி

- 5) அழியாத மை (Indelible Ink) வாக்காளர்கள் வாக்களித்தமைக்கு அடையாளமாக வைக்கப்படும் அழியாத மை 700 வாக்காளர்களுக்கு ஒரு குப்பியும் அதற்கு மேல் வாக்காளர்கள் உள்ள வாக்கு சாவடிக்கு இரண்டு குப்பியும் வழங்கப்படும். மேற்படி குப்பிகளை அதற்கென வழங்கப்பட்டுள்ள பிளாஸ்டிக் கிண்ணத்தில் மணல் நிரப்பி அதில் அசையாமல் இருக்கும் வண்ணம் வைக்கப்பட வேண்டும்.
- 6) வாக்குச் சாவடியின் வெளியே 100 மீட்டர் சுற்றளவுக்குள் எந்தவிதமான அரசியல் விளம்பரங்களோ, 200 மீட்டர் சுற்றளவுக்குள் அரசியல் கட்சிகளின் பந்தல்களோ அமைக்கப்படவில்லை என்பதை உறுதிப்படுத்திக் கொள்ள வேண்டும்.
- 7) வாக்குச் சாவடிக்குள் எந்தவொரு அரசியல் தலைவரின் படம் இருந்தாலும் அதை உறையிட்டு முழுமையாக மூடிவிட வேண்டும்.
- 8) இதர வாக்குப்பதிவு அலுவலர்கள் மற்றும் காவலர்கள் அனைவரும் வந்துள்ளனரா என உறுதி செய்து கொள்ள வேண்டும். எவரேனும் வராவிடில் மண்டல அலுவலருக்கு தகவல் தெரிவித்து அவர்கள் வருவதற்கு நடவடிக்கை எடுக்க வேண்டும். அல்லது ரிசர்வ் பட்டியலில் இருந்து நியமனம் செய்யப்பட வேண்டும்.

வாக்குப்பதிவு நாளாளுக்கு முந்தைய நாளாக்கான பணி

- 9) வாக்குப்பதிவு செய்யும் அடைப்பு பகுதி (Voting Compartment Area) போதிய வெளிச்சம் உள்ள பகுதியாகவும், வாக்களிக்கும் இரகசியத்தை காக்கும் பொருட்டு ஜன்னல் மற்றும் கதவு பகுதியிலிருந்து விலக்கியும் அமைந்திருக்க வேண்டும். **VVPAT இயந்திரத்தின் மீது நேரடியாக விளக்கின் ஒளிபடுமாறு அமைந்திருத்தல் கூடாது.**
- 10) குறுக்கு அம்புக்குறி ரப்பர் ஸ்டாம்பு (Arrow Crossmark Rubber Stamp) மற்றும் உலோக முத்திரைகள் (Metal Seales), Mock Poll Slip இரப்பர் ஸ்டாம்பு மற்றும் உங்கள் வாக்குசாவடிக்குள்ளே Distinguished Mark ஆகியவற்றை சரிபார்க்கவும்.
- 11) வாக்குச்சாவடியில் பயன்படுத்திட வாக்காளர் பட்டியலின் மூன்று நகல்கள் கொடுக்கப்பட்டிருக்கும் குறியீட்டு படி-1, இதர படிகள்-2 (Marked Copy-1, Reference Copy-2) இதில் அனைத்து பக்கங்களும் விடுதலின்றி இடம்பெற்றுள்ளதா எனவும், துணைப் பட்டியல்கள் இணைக்கப்பட்டுள்ளதா எனவும், அனைத்து பக்கங்களும் தெளிவாக அச்சடிக்கப்பட்டுள்ளனவா எனவும் சரிபார்க்க வேண்டும். மேலும் குறியீட்டுப்படியில் அஞ்சல் வாக்குகளுக்கு PB எனவும், தேர்தல் பணிச்சான்றிதழுக்கு EDC எனவும் குறிக்கப்பட்டிருக்கும். அது தவிர வேறு பதிவுகள் ஏதும் இல்லை என்பதை உறுதிப்படுத்தவும்.

kindly send me your key Answers to our email id - padasalai.net@gmail.com

வாக்குப்பதிவு நாளாளுக்கு முந்தைய நாளாக்கான பணி

- 12) வாக்காளர் பட்டியலின் குறியீட்டுப்படி மற்றும் இதரப் படிகளில் பட்டியலுக்கு சம்பந்தப்பட்ட உதவித் தேர்தல் நடத்தும் அலுவலரால் இந்த வாக்காளர் பட்டியல் முழுமையானதாகவும், மொத்தப் பக்கங்கள் எவ்வளவு என்பதற்கும், துணைப்பட்டியல்கள் எவ்வளவு என்பதற்கும் சான்று வழங்கப்பட்டு அத்துடன் இணைக்கப்பட்டுள்ளதா என்பதை சரிபார்க்கவும்.
- 13) வழங்கப்பட்டுள்ள பச்சைதாள் முத்திரை (Green Paper Seal) உள்ள எண்களுடன் ஒப்பிட்டு சரிபார்க்கவும்.
- 14) பொதுவாக வாக்குச்சாவடி முகவர்கள் வாக்களிக்க வரும் வாக்காளர்களின் முகங்களை பார்ப்பதற்கு ஏதுவாக வாக்குப்பதிவு அலுவலர்களுக்கு பின்புறமாக இருக்கை ஒதுக்கீடு செய்வது சாலச்சிறந்தது.
- 15) VVPAT-ன் கேபிள் CONTROL UNIT- உடன் இணைக்கப்பட்டிருக்கும். அதன் கேபிள் செல்லும் வழிப்பாதையில் குறுக்கே எவரும் நடந்து செல்லாதபடி உரிய பெஞ்சால் தடுப்பு ஏற்படுத்தப்பட்டிருக்க வேண்டும்.

வாக்குப்பதிவு நாளுக்கு முந்தைய நாளுக்கான பணி

- 16) ஒவ்வொரு வாக்குச்சாவடிக்கும் 20 எண்ணம் ஆய்வுக்குரிய வாக்குச் சீட்டுகள் வழங்கப்படும், அவை அவற்றின் எண்களோடு ஒப்பிட்டு சரியாக உள்ளனவா, அவற்றின் பின்புறம் ஆய்வுக்குரிய வாக்குச்சீட்டு அல்லது Tendered Ballot Paper என அச்சடிக்கப்பட்டுள்ளதா என சரிபார்க்கவும்.
- 17) உங்களிடம் வழங்கப்பட்டுள்ள வாக்குப்பதிவு இயந்திரம் மற்றும் பொருட்களை நீங்களே பாதுகாப்பாக வைத்திருக்க வேண்டும். வாக்குப்பதிவு அலுவலர்கள் வாக்குச்சாவடியிலேயே தங்க வேண்டும். எக்காரணம் கொண்டும் வாக்குப்பதிவு இயந்திரங்களை வெளியில் எங்கும் எடுத்துச் செல்ல அனுமதியில்லை.
- 18) வாக்குச்சாவடிக்கு வெளியே, வாக்குச்சாவடியின் பரப்பு மற்றும் அங்கு வாக்களிக்கும் வாக்காளர்களின் வசிப்பிடம் குறித்த பிரிவுகள் அடங்கிய அறிவிப்பை அனைவருக்கும் நன்கு தெரியும் வகையில் ஒட்ட வேண்டும். இதே போல் படிவம் 7Aல் போட்டியிடும் வேட்பாளர்களின் பட்டியலை ஒட்டி வைக்க வேண்டும்.
- 19) எக்காரணத்தைக் கொண்டும் வாக்குப் பதிவு அலுவலர்கள் VVPAT இயந்திரத்தை வாக்குப் பதிவுக்கு முந்தைய நாளன்று பரிசோதித்து பார்க்கக்கூடாது. ஏனெனில், அவை ஏற்கனவே முழு அளவில் பரிசோதித்து உங்களுக்கு வழங்கப்பட்டிருக்கும்.

வாக்குப்பதிவு நாளன்று

Voter Verifiable Paper Audit Trail (VVPAT) & Electronic Voting Machine (EVM)



VVPAT- allows the voters to verify that their votes are cast as intended.

kindly send me your key Answers to our email id padasalai.net@gmail.com

வாக்குப்பதிவு நாளன்று

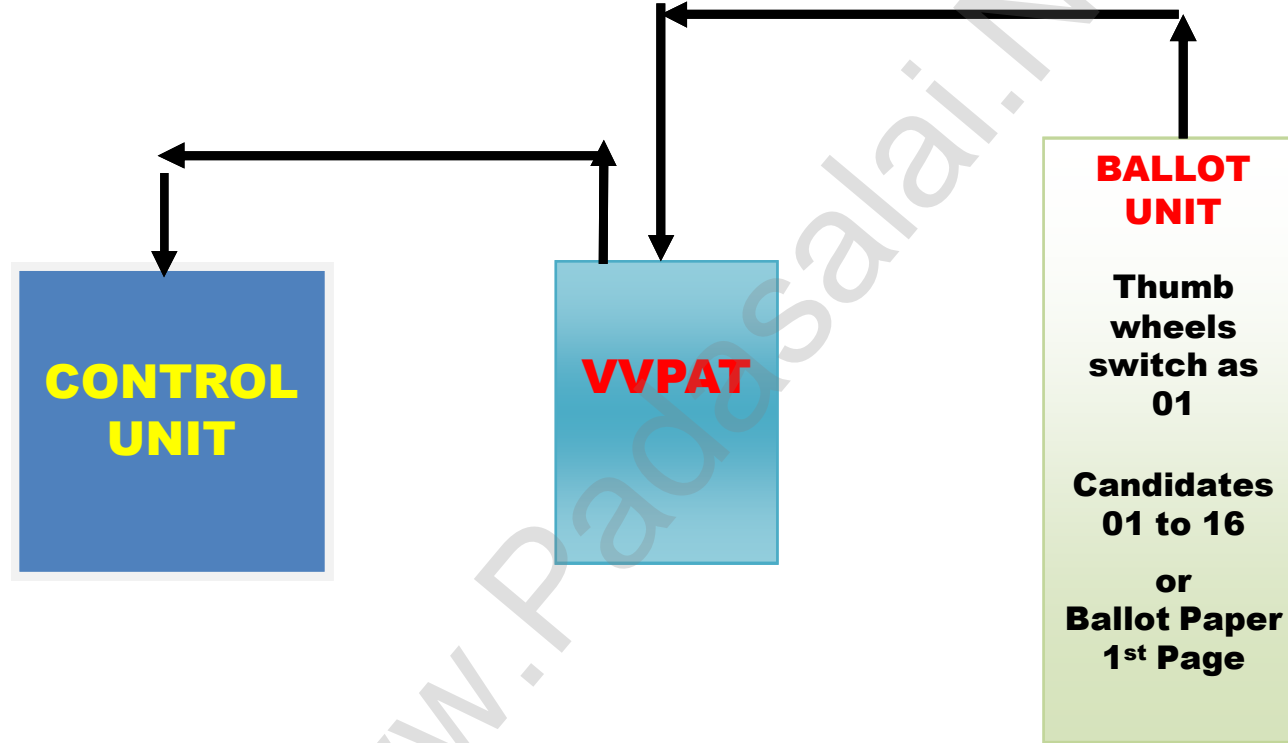
வாக்குப்பதிவு நாளன்று காலையில் வாக்குப்பதிவு

துவங்குவதற்கு சுமார் 1 1/2 மணிநேரத்திற்கு முன்னரே வாக்குப்பதிவு இயந்திரங்களை அவற்றிற்கான பெட்டிகளில் இருந்து வெளியே எடுத்து அவற்றிற்குரிய கேபிள்களை கொண்டு முறைப்படி பொருத்த வேண்டும். கேபிள்கள் முற்றிலும் பொருத்தப்படும் வரை **CONTROL UNIT SWITCH OFF** செய்து வைத்திருக்க வேண்டும். **BVC** என்பதை நினைவில் வைத்துக் கொண்டால் முதலாவது **Ballot Unit** கேபிளை **VVPAT** உடனும் **VVPAT** கேபிளை **Control Unit** உடனும் இணைக்க வேண்டும்.

/ இது மிகவும் முக்கியம். /

ஒரு வாக்குப்பதிவு இயந்திரம் (Single Ballot Unit) மட்டும் பயன்படுத்தப்படும் நேர்வில்

Procedure for connecting EVM and VVPAT



→ Physical Wire Connection

kindly send me your key Answers to our email id - padasalai.net@gmail.com

வாக்குப்பதிவு நாளன்று

www.padasalai.net

www.TamilInp.com

தற்போது வாக்குப்பதிவு இயந்திரத்துடன், வாக்களிக்கும் வாக்காளர் தான் எந்த வேட்பாளருக்கு வாக்களித்துள்ளார் என்பதை அவரே பார்வையிட்டு உறுதி செய்யும் VVPAT இயந்திரம் பயன்பாட்டில் உள்ளது.

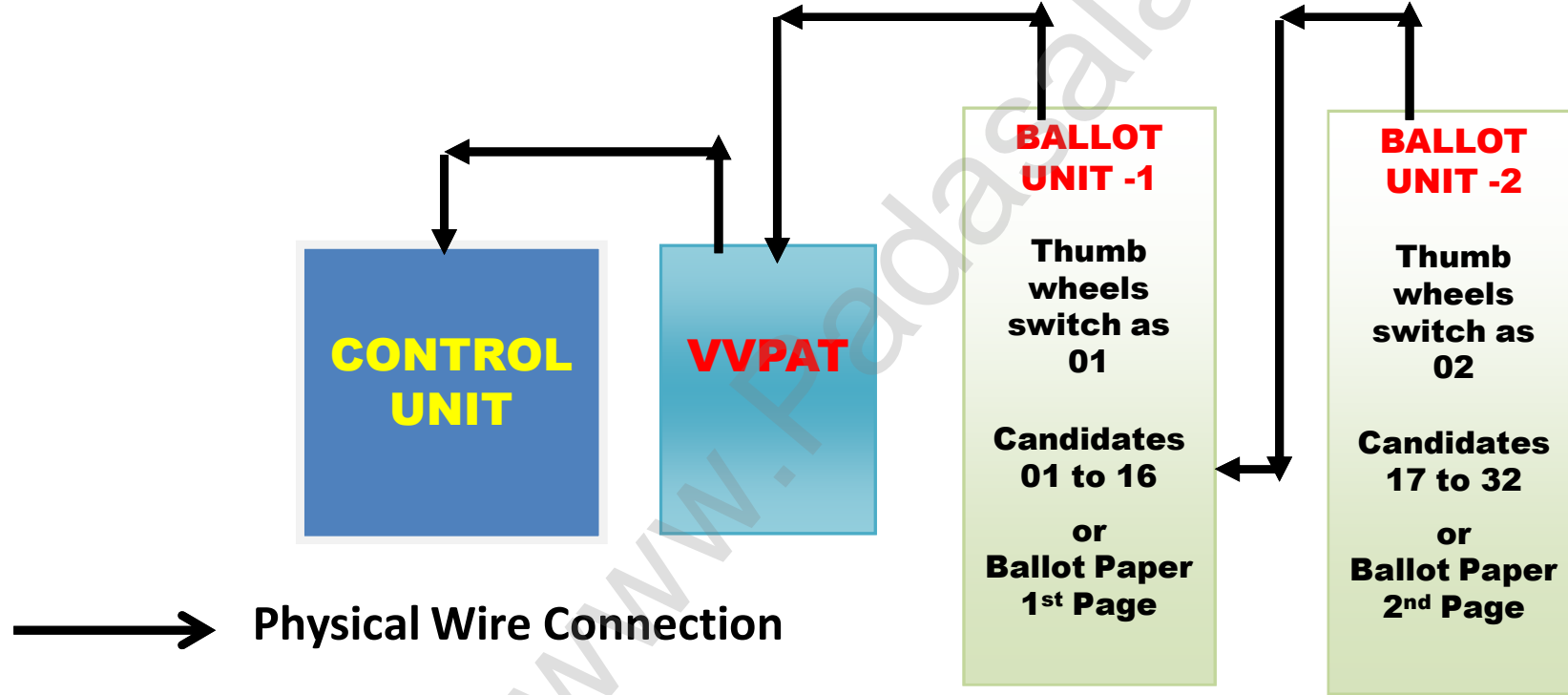
கேபிள்கள் இணைக்கப்பட்ட பின் VVPAT இயந்திரத்தின் பின்பக்கத்தில் உள்ள Switch அல்லது Knob ஐ Unlock அதாவது Vertical Position க்கு கொண்டு வரவும். VVPAT பின்புறம் உள்ள Knob ஐ Vertical Position கொண்டு வந்த பின்பு Control Unit -ஐ ON செய்ய வேண்டும். தற்போது VVPAT இயந்திரம் செயல்பட்டு அதன் திரையில் உள்ள விளக்கு ஒளிரும். மேலும் 7 Slip கள் Print செய்யப்படும். அவை அனைத்தும் Pass என உள்ளதா என்பதை சரிபார்க்க வேண்டும். ஏதேனும் ஒன்றில் Printer Error என தெரிவிக்குமாயின் உடனடியாக உங்களது மண்டல அலுவலரை (Zonal Officer) தொடர்பு கொண்டு தெரிவிக்கவும்.

kindly send me your key Answers to our email id - padasalai.net@gmail.com

www.Padasalai.Net www.Trb-Tnpsc.com

இரண்டு வாக்குப்பதிவு இயந்திரங்கள் (Two Ballot Units) பயன்படுத்தப்படும் நேர்வில்

Procedure for connecting EVM and VVPAT when two Ballot Units are used



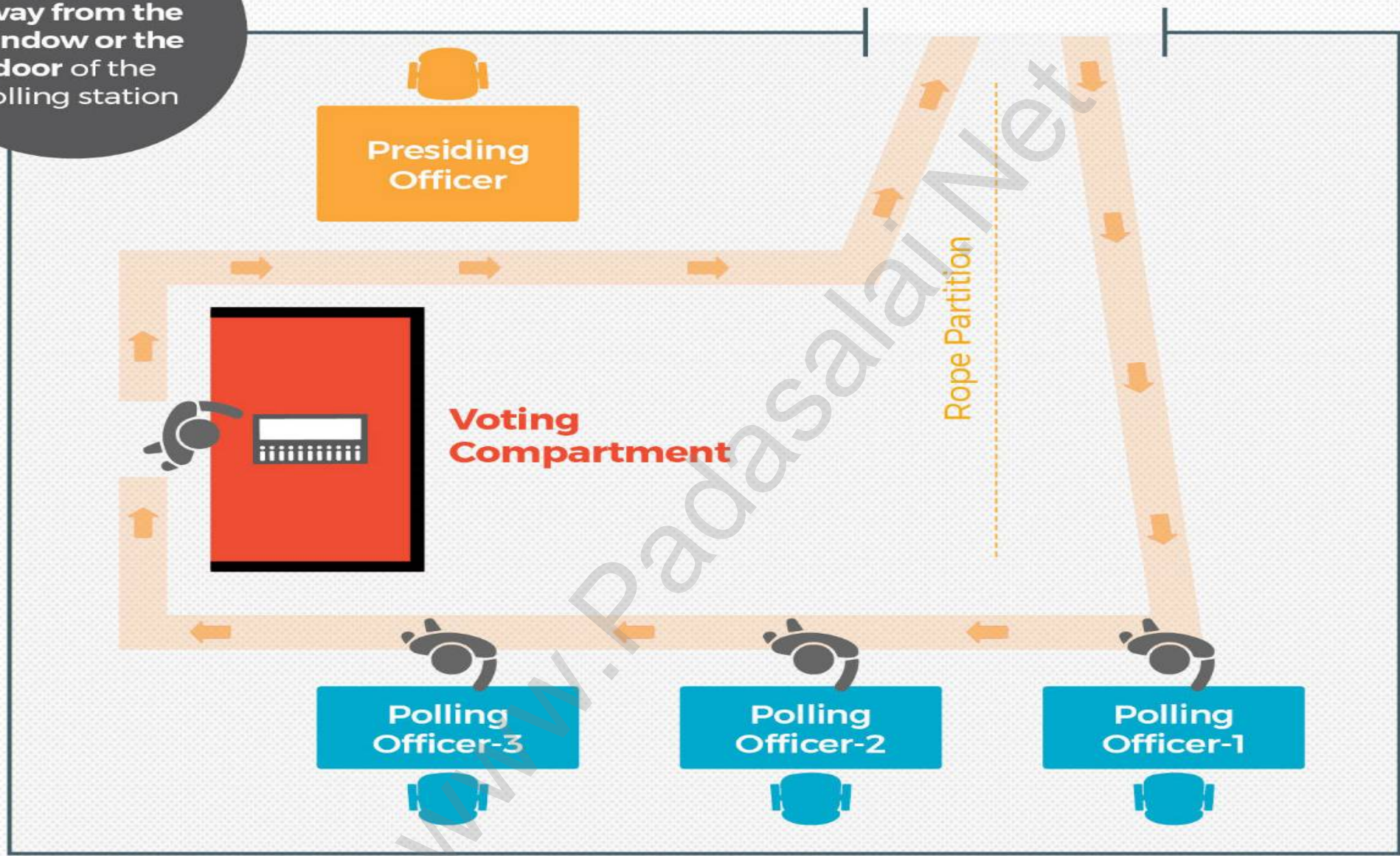
kindly send me your key Answers to our email id - padasalai.net@gmail.com

Layout of an EVM-model polling station

www.Padasalai.Net

www.Trb Tnpsc.com

EVMs are always placed away from the window or the door of the polling station



Polling Agents

kindly send me your key Answers to our email id - padasalai.net@gmail.com

வாக்குப்பதிவு நாளன்று

www.padasalai.net

www.TamilImp.com

வாக்குப்பதிவு நாளன்று காலையில் வாக்குப்பதிவு துவங்குவதற்கு சுமார் 1 1/2 மணிநேரத்திற்கு முன்னரே வாக்குப்பதிவு இயந்திரங்களை அவற்றிற்கான பெட்டிகளில் இருந்து வெளியே எடுத்து அவற்றிற்குரிய கேபிள்களை கொண்டு முறைப்படி பொருத்த வேண்டும். கேபிள்கள் முற்றிலும் பொருத்தப்படும் வரை **CONTROL UNIT SWITCH OFF** செய்து வைத்திருக்க வேண்டும்.

BVC என்பதை நினைவில் வைத்துக் கொண்டால் முதலாவது Ballot Unit கேபிளை VVPAT உடனும் VVPAT கேபிளை Control Unit உடனும் இணைக்க வேண்டும். தற்போது இரண்டு வாக்குப் பதிவு இயந்திரங்கள் (Ballot Unit) பயன்படுத்தப்படுகிறது. இரண்டாவது Ballot Unit Cable (2nd Page)-ஐ முதலாவது Ballot Unit (1st Page)-உடன் இணைத்து முதலாவது Ballot Unit Cable-ஐ VVPAT-உடன் இணைக்க வேண்டும். VVPAT கேபிளை Control Unit உடனும் இணைக்க வேண்டும்.

/ இது மிகவும் முக்கியம். /

kindly send me your key Answers to our email id - padasalai.net@gmail.com

வாக்குச்சாவடி முகவர்கள்

வாக்குப்பதிவு நாளன்று வாக்குப்பதிவுக்கு 90 நிமிடங்களுக்கு (1 1/2 மணி நேரம்) முன்னதாக வாக்குச்சாவடி முகவர்கள் வாக்குச்சாவடிக்குள் அழைக்கப்பட்டு படிவம் -10ல் வேட்பாளர் அல்லது அவரது முதன்மை முகவர் (Principle Agent) கொடுக்கும் வாக்குச்சாவடி முகவர்களின் நியமன கடிதத்தில் உள்ள கையெழுத்தும், வாக்குப்பதிவு உபகரணங்களுடன் அனுப்பப்பட்ட மாதிரி கையெழுத்தும் ஒரே மாதிரி உள்ளனவா? என்பதை ஒப்பிட்டு சரிபார்த்திட வேண்டும்.

ஒவ்வொரு வேட்பாளரும் அந்தந்த வாக்கு சாவடிக்கு வாக்காளர் புகைப்பட அடையாள அட்டை வைத்திருக்கும் அந்தந்த சட்டமன்ற தொகுதியை சேர்ந்த நபரை மட்டுமே ஒரு முகவர் மற்றும் இரு Relief முகவர்களை நியமிக்கலாம். எனினும் ஒரே நேரத்தில் ஒரு வேட்பாளருக்கு ஒருவர் மட்டுமே வாக்குச்சாவடிக்குள் இருக்க அனுமதிக்க வேண்டும். முகவர்கள் வேட்பாளர்களின் சின்னங்கள் தெரியும் வகையில் அல்லது கட்சியினுடைய கொடி தெரியும்படியான அடையாள அட்டை / உடை அணிந்து வர அனுமதிக்க கூடாது.

kindly send me your key Answers to our email id - padasalai.net@gmail.com

வாக்குச்சாவடி முகவர்கள்

வாக்குப்பதிவு நடைபெற்று கொண்டிருக்கும் போது ஒரு வேட்பாளரின் முகவருக்கு Relief முகவர் மாறினால் ஏற்கனவே உள்ள முகவர் தான் கொண்டு வந்த வாக்காளர் பட்டியல் நகலை Relief முகவரிடம் கொடுத்து செல்ல வேண்டும். அதனை வெளியில் எடுத்துச் செல்ல கூடாது. மாலை வாக்குப்பதிவு முடிவடைவதற்கு கடைசி இரண்டு மணி நேரத்திற்கு (மாலை 4 மணிக்கு பின்பதாக) முகவர்களை மாற்ற அனுமதிக்க கூடாது. வாக்குச் சாவடிக்குள் முகவர்கள் மற்றும் மாற்று முகவர்கள் இயக்கம் குறித்து Annexure 17-ல் உரிய பதிவுகள் செய்து கையொப்பம் பெறப்பட வேண்டும்.

kindly send me your key Answers to our email id - padasalai.net@gmail.com

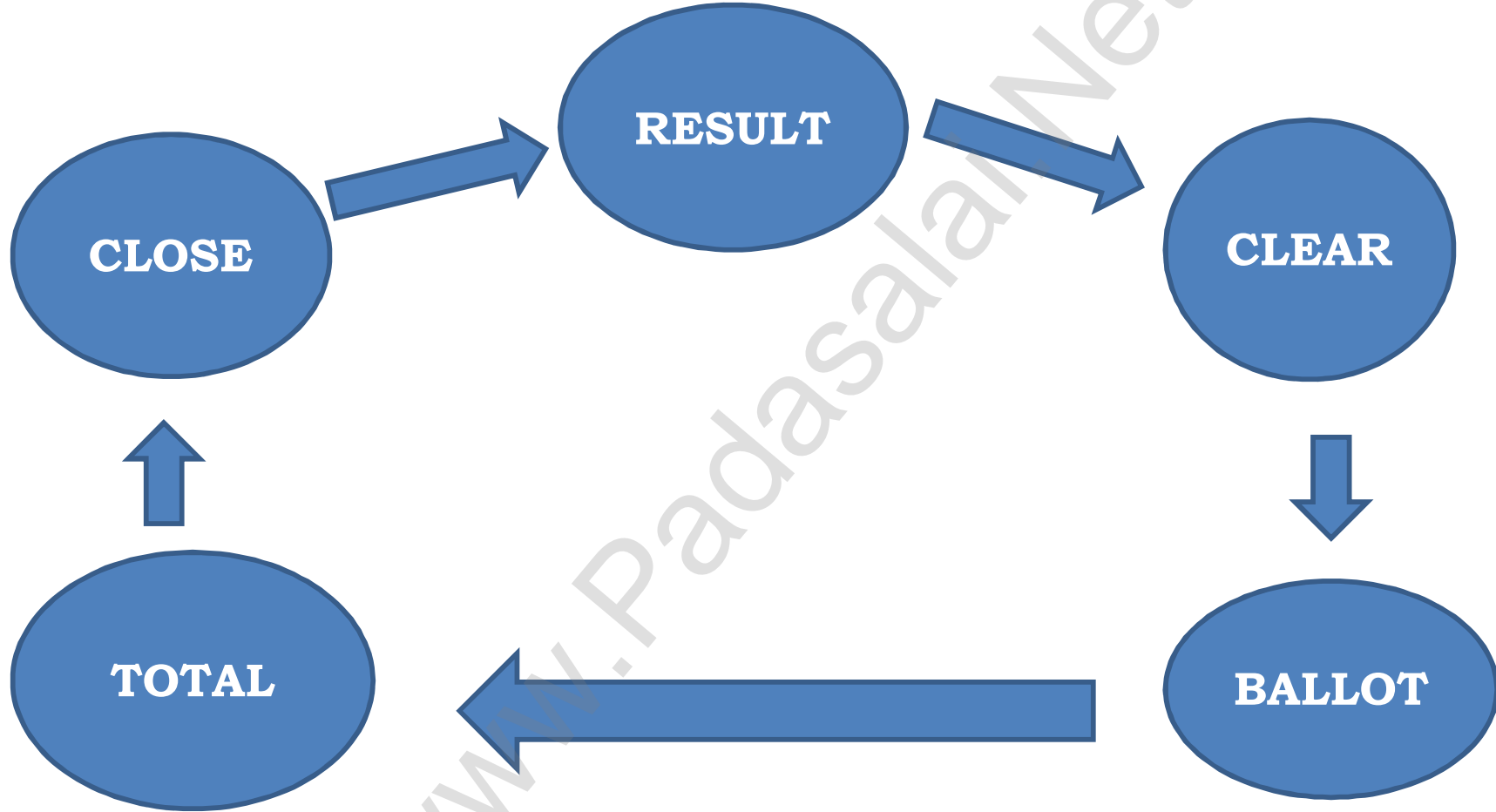
மாதிரி வாக்குப்பதிவு (MOCK POLL)

வாக்குப்பதிவு நாளன்று வாக்குப்பதிவு துவங்குவதற்கு 1 மணி நேரத்திற்கு முன்பதாக மாதிரி அல்லது ஒத்திகை வாக்குப்பதிவினை நடத்திடல் வேண்டும். குறைந்தபட்சம் இரண்டு வேட்பாளர்களின் முகவர்களாவது வரும் வரை 15 நிமிட நேரம் மாதிரி வாக்குப்பதிவினை தாமதிக்கலாம். அதன் பின் ஆஜரிலிருக்கும் முகவர்கள் முன்னிலையில் மாதிரி வாக்குப்பதிவு (MOCK POLL) நடத்திட வேண்டும். மாதிரி வாக்குப்பதிவின் போது BALLOT UNIT (Single/Double) மற்றும் VVPAT இயந்திரம் VOTING COMPARTMENTக்குள் இருக்குமாறு பார்த்துக் கொள்ள வேண்டும். ஒவ்வொரு வேட்பாளர் முகவரையும் தத்தமது வேட்பாளருக்கு வாக்களிக்க சொல்லி அதன் விபரங்களை அதற்கென கொடுக்கப்பட்டுள்ள தாளில் குறித்திடல் வேண்டும். கட்டாயமாக 50 வாக்குகளை பதிவு செய்ய வேண்டும். மாதிரி வாக்குப் பதிவு நடைமுறையைப் பின்பற்றாமல் உண்மையான வாக்குப் பதிவை நடத்தக்கூடாது.

kindly send me your key Answers to our email id - padasalai.net@gmail.com

மாதிரி வாக்குப்பதிவு முடிவடைந்ததும் வாக்குப்பதிவு அலுவலர் மாதிரி வாக்குப்பதிவில் பதிவு செய்யப்பட்ட 50 வாக்குகளை Clear Button-ஐ பயன்படுத்தி அழிக்க (DELETE) வேண்டும். அல்லது Clear செய்ய வேண்டும். அதனை Clear செய்யாமல் உண்மையான வாக்குப் பதிவை நடத்தக் கூடாது. உண்மையான வாக்கு பதிவு துவங்குவதற்க்கு முன்னர் CU வில் Total ஐ Press செய்து பதிவான வாக்குகள் “பூஜ்ஜியம்” என்பதை உறுதிப்படுத்த வேண்டும்.

- EVMல் MOCK POLL DELETE செய்வதற்கான நடைமுறை (CRC)



- Close- ல் ஆரம்பித்து Clock Wise Direction - ல் Clear - ல் கொண்டு வந்து முடிக்க வேண்டும்.

kindly send me your key Answers to our email id - padasalai.net@gmail.com

மாதிரி வாக்குப்பதிவு (MOCK POLL)

எந்த ஒரு வேட்பாளரின் முகவர் வரவில்லை எனில் அந்த வேட்பாளருக்கும் ஒரு வாக்கினை சுழற்சி முறையில் (Rotation) வாக்குப்பதிவு அலுவலர் ஒருவரால் பதிவு செய்ய வேண்டும். அனைத்து போட்டியிடும் வேட்பாளருக்கும் மாதிரி வாக்குப்பதிவின் போது வாக்குப்பதிவு செய்வதை உறுதிப்படுத்திட வேண்டும்.

ஒவ்வொரு முறையும் வாக்குப்பதிவு செய்யும் போது VVPAT இயந்திரத்தின் திரையில் எந்த வேட்பாளருக்கு வாக்களிக்கப்பட்டதோ அவரது பெயர் சின்னம் அச்சிட்டு வெளியில் வருவதை முகவர்களிடம் காண்பிக்க வேண்டும்.

மாதிரி வாக்குப்பதிவு (MOCK POLL)

50 வாக்குகள் பதிவு செய்து முடிவடைந்ததும் வாக்குப்பதிவினை முடிவுக்கு கொண்டு வரும் Control Unit ன் Close Button ஐ Press செய்து அதற்கு பின்பு வேறு வாக்குப்பதிவு செய்யமுடியாதென்பதை முகவர்கள் அறியும்படி செய்து பின்னர் VVPAT இயந்திரத்தின் Drop Box ல் உள்ள பேப்பர் சிலிப்புகளை வேட்பாளர் வாரியாக எடுத்து எண்ணிக்கை செய்து ஏற்கனவே பதிவு செய்யப்பட்டுள்ள விபரத்தின் அடிப்படையில் அதனை சரிபார்த்து அந்த பேப்பர் சிலிப்புகளின் பின்புறத்தில் **MOCK POLL SLIP** என்ற ரப்பர் ஸ்டாம்பு முத்திரை பதித்து அதனை அதற்கென்று கொடுக்கப்பட்டுள்ள பிரத்யேக தடிமனான கருப்புத்தாள் உறையில் போட்டு வாக்குச்சாவடி தலைமை அலுவலரின் முத்திரையை இட்டு அந்த உறையின் மீது வாக்குச்சாவடி தலைமை அலுவலரும் மற்றும் வாக்குச்சாவடி முகவர்களும் கையொப்பமிட வேண்டும்.

kindly send me your key Answers to our email id - padasalai.net@gmail.com

மாதிரி வாக்குப்பதிவு (MOCK POLL)

கருப்பு நிற உறையின் மீது வாக்குச்சாவடியின் எண், பெயர், சட்டமன்ற தொகுதியின் எண் மற்றும் பெயர், வாக்குப்பதிவு நாள் இவற்றுடன் VVPAT PAPER SLIPS OF MOCK POLL என எழுதப்படல் வேண்டும். அவற்றின் இரு புறங்களிலும் **PINK** நிற **Seal** கொண்டு கீழே கண்டுள்ளவாறு முத்திரையிடவேண்டும். பின்னர், வாக்குச் சாவி தலைமை அலுவலர், **Presiding Officer Report-I**, ல் உள்ள **Mock Poll Certificate** மாதிரி வாக்குப் பதிவிற்கான சான்று **Annexure-5** ல் உள்ளபடி வழங்க வேண்டும்.

kindly send me your key Answers to our email id - padasalai.net@gmail.com

Sealing of EVMs on Poll Day

www.Padasalai.Net

www.Trb-Tnpsc.com



Sealing of black envelope having mock poll printed ballot slips with Pink Paper Seal

VVPAT MOCK POLL SLIPs

Name of Election:

No. and Name of AC/PC:

No. and Name of Polling Station:

VVPAT ID:

Date of Poll:

After the mock poll, Presiding Officers removes all the printed paper (ballot) slips from the drop box in the VVPAT unit, stamps the printed paper slips of the mock poll on their back side with rubber stamp having inscription "MOCK POLL SLIP" before keeping and sealing these printed paper slips in thick black envelope supplied for the purpose. The envelope is sealed with the seal of the PO and Pink Paper Seals

S. No.	Name of Polling Agent	Name of Party	Name of Candidate	Signature of Polling Agent

- (i) Time display on the Control Unit is minutes more/less than Indian standard Time (IST), if any.
- (j) Signature of Micro-Observer (if posted at the polling station)

Name and/ signature of the Presiding Officer

- (l) It is, hereby, certify that before commencement of actual poll, ' TOTAL' button of the Control Unit has been pressed in the presence of all polling officials to ensure that'**Total Vote is O**'. Tick the appropriate observation:
 - (i) Control Unit shows total vote : 0
 - OR
 - (i) *Control Unit shows total vote more than 'O' (means mock poll votes not cleared), hence, clear the mock poll data.*

(Signature of Presiding Officer)

Following witness the above process and certify that mock votes erased from the Control Unit and mock poll VVPAT slips removed from the VVPAT before start of actual poll:

S. No.	Name of Polling officer	Signature

kindly send me your key Answers to our email id - padasalai.net@gmail.com

6 செயல்கள்

மாதிரி வாக்குப்பதிவின் போது நினைவில் வைத்துக்கொள்ள வேண்டிய ஆறு செயல்கள்

2019 மதுராக்கபட்டி தொகுதி சட்டப் பேரவைத் தேர்தல்

- 1 குறைந்தது 50 வாக்குகள் மதிவு செய்து மாதிரி வாக்குப்பதிவு முடிந்ததும் **Close** பொத்தானை அழுத்துக.
- 2 **Result** பொத்தானை அழுத்தி முடிவினை அறிக.
- 3 ஒவ்வொரு வேட்பாளருக்கும், மின்னணு வாக்குப்பதிவு இயந்திரத்தில் (EVM) Result -ல் காண்பிக்கப்படும் எண்ணிக்கையும், VVPAT Slip - களின் எண்ணிக்கையும் ஒத்தள்ளதா என்பதை உறுதி செய்க.
- 4 கட்டுப்பாட்டு கருவி (CU) -யிலிருந்து மாதிரி வாக்குப்பதிவு விபரங்களை (மதிவுகளை) நீக்குக. அதற்காக **Clear** பொத்தானை அழுத்துக.
- 5 VVPAT drop box -ல் உள்ள காகித கீட்டுகளை (paper slips) வெளியே எடுத்து ஒவ்வொன்றின் மீள்பக்கமும் "Mock Poll Slips" என்ற முத்திரை திடுக.
- 6 கட்டுப்பாட்டு கருவி (CU) -யின் **Total** பொத்தானை அழுத்தி, கட்டுப்பாட்டு கருவியிலும், VVPAT drop box - லும் ஒரு வாக்கு / காகித கீட்டு கூட திடுகலை என்பதை முகவர்களிடம் காண்பித்து தெளிவுபடுத்துக.

இந்திய தேர்தல் ஆணையம்
<https://eci.gov.in/>

kindly send me your key Answers to our email id - padasalai.net@gmail.com

EVM Replacement protocol

வாக்குப்பதிவு இயந்திரத்தை மாற்றும் நெறிமுறை

மாதிரி வாக்குப்பதிவின் போது:

1. வாக்குப்பதிவு கருவி (Ballot Unit) பழுதடைந்தால் அதனை மட்டும் மாற்ற வேண்டும்
2. கட்டுப்பாட்டு கருவி (Control Unit) பழுதடைந்ததால் அதனை மட்டும் மாற்ற வேண்டும்
3. VVPAT கருவி பழுதடைந்தால் அதனை மட்டும் மாற்ற வேண்டும்.

**PART-IV: EVM/VVPAT REPLACEMENT
(TO BE FILLED DURING MOCK POLL, IF THERE IS ANY REPLACEMENT)**

Name of election.....(to be pre-printed)

No. and Name of AC/AS.....(to be pre-printed)

No. and Name of PC.....(to be pre-printed)

Polling Station No:.....

(a) Details of Electronic Voting Machine and VVPAT used- (BU- Ballot Unit, CU- Control Unit and VVPAT- Voter Verifiable Paper Audit)

S.No.	Particulars	BU	CU	VVPAT	Signature of Sector Officers in case of replacement
1	Unique ID of units given at the time of dispersal				
2	(a) Tick (✓) which one found non- functional during mock poll				
	(b) Reason for non- functioning (mention error/ code noticed in CU)				
3	Unique ID of unit(s) given as replacement during mock poll				

(b) Following polling agents witness the replacement process:

S. No.	Name of Polling Agent	Name of Party	Name of Candidate	Signature of Polling Agent

(Signature of Presiding Officer)

EVM Replacement protocol

வாக்குப்பதிவு இயந்திரத்தை மாற்றும் நெறிமுறை

- **உண்மையான வாக்கு பதிவு நடந்துகொண்டுள்ள போது**
- கட்டுப்பாட்டு கருவியோ (Control Unit) அல்லது வாக்கு பதிவு செய்யும் கருவியோ (Ballot Unit) பழுதடைந்தால், கட்டுப்பாட்டு கருவி, வாக்கு பதிவு செய்யும் கருவி, VVPAT என அனைத்தையும் மாற்றம் செய்ய வேண்டும்.
- **Replace BU+CU+VVPAT**
- அவ்வாறு மாற்றம் செய்யும் போது போட்டியிடும் வேட்பாளர்கள் ஒவ்வொருவருக்கும் (NOTA உட்பட) ஒரு வாக்கு வீதம் மாதிரி வாக்கு பதிவு செய்து மாதிரி வாக்கு பதிவு சான்று P.O Report Part-V (Mock Poll Certificate) பதிவு செய்யப்பட வேண்டும்.

**PART-V: EVM/VVPAT REPLACEMENT
(TO BE FILLED DURING POLL & AFTER WITH DIRECTION OF POLL
DEPENDING ON CASE/SITUATION)**

Name of election.....(to be pre-printed)

No. and Name of AC/AS.....(to be pre-printed)

No. and Name of PC.....(to be pre-printed)

Polling Station No:.....

(a) Replacement of EVM and VVPAT during actual poll process:

S.No.	Particulars	BU	CU	VVPAT
1	(a) Unique ID of unit(s) found non- functional during actual poll			
	(b) Time of occurrence of defects			
	(c) No. of votes recorded in the Control Unit by the time the unit(s) got non- functional			
	(d) Reason for non-functioning (mention error/code noticed in CU)			
	(e) Beep Sound is heard	Yes/No		
	(f) Unique ID of new unit(s) provided as replacement			
	(g) Time of re-starting poll			
2	Remarks, if any			

(b) Following polling agents witness the replacement process during actual poll:

S. No.	Name of Polling Agent	Name of Party	Name of Candidate	Signature of Polling Agent

Repeat the above information in same format, if multiple replacements happen.

kindly send me your key Answers to our email id - padasalai.net@gmail.com

Signature of Presiding Officer

EVM Replacement protocol

வாக்குப்பதிவு இயந்திரத்தை மாற்றும் நெறிமுறை

- உண்மையான வாக்கு பதிவு நடைபெறும் போது
- (During Actual Poll)
 1. VVPAT மட்டும் பழுதடைந்தால் அதனை மட்டும் மாற்றவும்
 2. கட்டுப்பாட்டு கருவியில் (Control Unit) பேட்டரியை மாற்றும் படி காட்டினால் Control Unit பேட்டரியை மாற்றவும்
 3. கட்டுப்பாட்டு கருவியில் VVPAT பேட்டரியை மாற்றுமாறு காட்டினால் VVPAT பேட்டரியை மட்டும் மாற்றவும்
- ❖ மேற்கண்ட மூன்று இனங்களிலும் வாக்கு பதிவு இயந்திரங்கள் மாற்றம் செய்யும் போது மேற்கொள்ள வேண்டிய மாதிரி வாக்கு பதிவு செய்ய வேண்டாம்.

PART - D POWER PACK REPLACEMENT FORM

(TO BE FILLED DURING MOCK POLL, POLL & AFTER COMPLETION OF POLL DEPENDING ON CASE/SITUATION)

Name of election.....(to be pre-printed)

No. and Name of AC/AS.....(to be pre-printed)

No. and Name of PC.....(to be pre-printed)

Polling Station No:.....

(a) Details of replacement of Power Pack of the Control Unit during mock poll/actual poll (strike out which one is not applicable)

(i) Unique ID of Control Unit:.....

(ii) Reason for replacement of Power Pack of the Control Unit:.....

(iii) Unique ID of old address tag that was cut by the Presiding Officer to replace the Power Pack of the Control Unit:.....

(iv) Unique ID of new address tag used by the Presiding Officer to seal the Battery Section of the Control Unit:.....

(b) Following polling agents witness the replacement of power pack from the Control Unit:

S. No.	Name of Polling Agent	Name of Party	Name of Candidate	Signature of Polling Agent

Repeat the above information in same format, if multiple replacements happen.

Signature of Presiding Officer

Signature of Sector Officer

kindly send me your key Answers to our email id - padasalai.net@gmail.com

PRESIDING OFFICER'S REPORT

(Chapter – 1, Para 1.13)

PART-III: PRESSING OF CLOSE BUTTON AFTER COMPLETION OF POLL

Name of Election: (to be pre-printed)

No. and Name of AC/AS:(to be pre-printed)

No. and Name of PC:(to be pre-printed)

Date of Poll.....(to be pre-printed)

No. and Name of Polling Station:(to be pre-printed)

It is certified that I have pressed the “Close Button” of the Control Unit at the end of poll in the presence of the following:

S. No.	Name & Designation of the Polling Officer	Signature

S. No.	Name of Polling Agent	Name of Party / Independent	Name of Candidate	Signature of Polling Agent

Signature of Presiding Officer

kindly send me your key Answers to our email id - padasalai.net@gmail.com

Sealing of EVM & VVPAT


மாதிரி வாக்குப்பதிவு Clear செய்யப்பட்டவுடன் TOTAL பட்டனை அழுத்தி எந்த வாக்குகளும் பதிவு செய்யப்படவில்லை என்பதை உறுதி செய்து பதிவான அனைத்து வாக்குகளும் அழிக்கப்பட்டுவிட்டது என்பதை முகவர்களிடம் உறுதிப்படுத்த வேண்டும். பின்னர், CONTROL UNIT -ஐ Switch Off செய்து முறையான வாக்குப்பதிவு துவங்குவதற்கு சீலிட வேண்டும்.

VVPAT Drop Box ல் எவ்வித Paper Slip களும் இல்லை என்பதை உறுதி செய்து Drop Box Cover ஐ மூடி Address Tag கொண்டு முத்திரையிட வேண்டும்.

Various types of seals and tags used for Sealing EVMs




PINK PAPER SEAL (TWO PARTS)



GREEN PAPER SEAL



COMMON ADDRESS TAG



SPECIAL TAG

kindly send me your key Answers to our email id - padasalai.net@gmail.com

Sealing with Green Paper Seal & Special Tag

மாற்றம் செய்யப்பட் பச்சை நிற தாள் (Modified Green Paper Seal) முத்திரையின் பின்புறம் வெள்ளை நிறத்தில் A & B என பசையுடனான ஒட்டுத் தாள் இருக்கும். மேலும், பின்பகுதியின் நடுவில் பச்சை மற்றும் சிவப்பு நிற முத்திரை இருக்கும். பச்சை நிற தாள் முத்திரையை (Green Paper Seal) எடுத்து அதன் எண்ணை முகவர்களிடம் தெரிவித்து அதன் பின்புறம் வாக்குச்சாவி தலைமை அலுவலர் மற்றும் முகவர்களின் கையொப்பமிட்டு கட்டுப்பாட்டு கருவியின் Result Section-ல் உட்புற கதவில் (Inner Door) பச்சைதாள் முத்திரையை புகுத்தி இதில் பின்புறம் உள்ள பச்சை நிறம் ரிசல்ட் பட்டனின் மேலும், சிவப்பு நிற முத்திரை பிரிண்ட் பட்டன் மேலும் இருக்கும்படி பார்த்து பொருத்த வேண்டும்.

பின்னர் சிறப்பு டாக் (Special Tag) ல் உள்ள எண்ணை குறித்துக் கொள்ள முகவர்களிடம் தெரிவிக்க வேண்டும். Special Tag -ஐ Close பட்டன் உள்ள பகுதியில் Close பட்டன் தெரியுமாறு பொருத்தி பின்பு ரிசல்ட் செக்ஷன் வெளிப்புற கதவினை அடைத்து Green Paper Seal-ல் A & B ல் பசையினை அகற்றி A ஆனது ரிசல்ட் Section உள்ள வெளிப்புற கதவில் ஒட்டி பின் B ல் உள்ள பசையினை அகற்றி A ன் மீது ஒட்டி , Green Paper Seal-ல் உள்ள வரிசை எண் வெளியில் தெரியும்படி செய்ய வேண்டும். எக்காரணத்தைக் கொண்டும் உங்கள் வாக்குச் சாவடிக்கு ஒதுக்கீடு செய்யப்பட்ட Green Paper Seal, Special Tag ஆகியவற்றை மட்டுமே பயன்படுத்த வேண்டும். அருகிலுள்ள வாக்குச் சாவடியிலிருந்து பெற்று பயன்படுத்துதல் கூடாது.

Sealing of EVMs on Poll Day

www.Padasalai.Net

www.Trb Tnpse.com

(iii) Sealing of inner door compartment (inner Result Section) with Special Tag



Seal the inner door of the Result Section by passing a thread through hole provided on the left side using Special Tag showing the particulars of the election with the seal of the Presiding Officer.



kindly send me your key Answers to our email id - padasalai.net@gmail.com

Sealing of EVMs on Poll Day

www.Padasalai.Net

www.TrbTnpst.com

- (ii) **Fixing of Green Paper Seal in Control Unit after Mock poll and before starting actual poll on poll day**

After mock poll and clearing mock poll data, switch off the Control Unit for sealing Result Section of the CU.



Fixing of Green Paper Seal and closing of inner compartment

kindly send me your key Answers to our email id - padasalai.net@gmail.com

Sealing of EVMs on Poll Day

www.Padasalai.Net

www.Trb Tnpse.com

- (iv) **Sealing of outer door Result Section of CU with thread seal using Address Tag and Green Paper Seal**



After Sealing inner door of Result Section of CU with Special Tag, close the outer door of the Result Section ensuring that loose ends of the Green Paper Seal protrude out from both sides of the closed outer door. Then the Presiding Officer shall seal the outer door by passing a thread through hole provided on the left side using Address Tag showing the particulars of the election with the seal of the Presiding Officer

[kindly send me your key Answers to our email id - padasalai.net@gmail.com](mailto:padasalai.net@gmail.com)

Sealing of EVMs on Poll Day

www.Padasalai.Net

www.Trb Tnpse.com

- (iv) **Sealing of outer door Result Section of CU with thread seal using Address Tag and Green Paper Seal**



Thereafter remove the wax paper from 'A' side of the Green Paper Seal and paste on the outer door of the Result Section. Then remove the wax paper from 'B' side and paste on top of the underlying 'A' side of the Green Paper Seal in such a way that the serial no. of the seal is visible on the top

kindly send me your key Answers to our email id - padasalai.net@gmail.com

Sealing of VVPAT Drop Box on Poll Day



அனைத்து மாதிரி வாக்குப்பதிவு சிலிப்களும் VVPAT Drop Box ல் இருந்து எடுக்கப்பட்டு விட்டது என்பதை ஒரு முறை உறுதி செய்து தற்போது Drop Box ஐ நூல் மற்றும் Address Tag கொண்டு சீல் செய்ய வேண்டும்.

kindly send me your key Answers to our email id - padasalai.net@gmail.com

www.Padasalai.Net www.Trb TnpSC.com

Declaration before commencement of Poll & After End of the Poll

இப்பொழுது Control Unit-ஐ Switch On செய்து உண்மையான வாக்குப்பதிவுக்கு தயார் நிலையில் வைக்க வேண்டும். வாக்குப்பதிவு துவங்கும் முன் வாக்குச்சாவடி தலைமை அலுவலர் உறுதிமொழியை படித்துக்காட்டி அதில் தான் கையெழுத்திட்டு, முகவர்களையும் கையொப்பமிட சொல்ல வேண்டும். உறுதிமொழி பின்வருமாறு நான்கு முறை கொடுக்கப்பட வேண்டும்.

- 1) வாக்குப் பதிவு துவங்குவதற்கு முன்னர்,
- 2) வாக்குப் பதிவு நடைபெற்றுக் கொண்டிருக்கும் போது EVM (BU + CU+ VVPAT) மாற்றப்பட்டால்,
- 3) வாக்குப் பதிவு முடிவடைந்த உடன் மற்றும்
- 4) வாக்குப் பதிவு முடிவடைந்ததும், இயந்திரங்கள் முத்திரையிடப்பட்ட பின்னர்

ANNEXURE - 6
(CHAPTER – 1, Para 1.12)

DECLARATION BY THE PRESIDING OFFICER

PART-I

Declaration by the Presiding Officer before the commencement of the poll

Election from.Parliamentary/Assembly Constituency

Serial No. and name of Polling Station

Date of Poll

I hereby declare:

- (1) that I have demonstrated to the polling agents and other persons present –
 - (a) by holding a mock poll that the voting machine is in perfect working order and that no vote is already recorded therein; After mock poll we have cleared the mock poll data from EVM (CU), and removed the print paper slips from VVPAT drop box.
 - b) that the marked copy of the electoral roll to be used during the poll does not contain any marks other than those used for issuing postal ballot papers and election duty certificates;
 - (c) that the Register of Voters (Form 17A) to be used during the poll does not contain any entry in respect of any elector;
- (2) that I have affixed my own signature on the paper seal(s) used for securing the result section of Control Unit of the voting machine and obtained thereon the signatures of such of the polling agents as are present and desirous of affixing the same.
- (3) that I have written the serial number of the Control Unit on the special address tag, and I have affixed my signature on the back side of the special address tag and also obtained thereon the signatures of such of the candidates/polling agents as are present and desirous of affixing their signature.
- (4) that I have affixed my signature on the modified new green paper seal and also obtained thereon the signatures of such candidates/polling agents as are present and desirous of affixing their signature.
- (5) that I have read out the pre-printed serial number of the special address tag and asked the candidates/polling agents present, to note down the serial number.

Signature of Presiding Officer.....

Signature of polling agents:

- | | |
|---------------------------|----------------------------|
| 1.....(of candidate.....) | 2.....(of candidate.....) |
| 3.....(of candidate.....) | 4..... (of candidate.....) |
| 5.....(of candidate.....) | 6..... (of candidate.....) |
| 7.....(of candidate.....) | 8..... (of candidate.....) |
| 9.....(of candidate.....) | |

kindly send me your key Answers to our email id - padasalai.net@gmail.com

PART II

DECLARATION BY THE PRESIDING OFFICER AT THE TIME OF USE OF SUBSEQUENT VOTING MACHINE, IF ANY,

Election Parliamentary/Assembly Constituency

Serial No. and Name of Polling Station.....

Date of poll.....

I hereby declare:

That due to (please mention the type of error) of BU/CU replacement of the whole EVM including BU/CU/VVPAT has been done.

- (1) that I have demonstrated to the polling agents and other persons present –
 - (a) by holding a mock poll that the voting machine is in perfect working order and that no vote is already recorded therein;
 - b) that the marked copy of the electoral roll to be used during the poll does not contain any marks other than those used for issuing postal ballot papers and election duty certificates;
 - (c) that the Register of Voters (Form 17A) to be used during the poll does not contain any entry in respect of any elector;
- (2) that I have affixed my own signature on the paper seal(s) used for securing the result section of Control Unit of the voting machine and obtained thereon the signatures of such of the polling agents as are present and desirous of affixing the same.
- (3) that I have written the serial number of the Control Unit on the special address tag, and I have affixed my signature on the backside of the special address tag and also obtained thereon the signatures of such of the candidates/Polling Agents as are present and desirous of affixing their signature.
- (4) that I have affixed my signature on the modified new green paper seal and also obtained thereon the signatures of such of the candidates/polling agents as are present and desirous of affixing their signature.
- (5) that I have read out the pre-printed serial number of the special tag and asked the candidates/polling agents present, to note down the serial number.

Signature.....

Presiding Officer

Signature of polling agents:

- | | |
|---------------------------|---------------------------|
| 1.....(of candidate.....) | 2.....(of candidate.....) |
| 3.....(of candidate.....) | 4.....(of candidate.....) |
| 5.....(of candidate.....) | 6.....(of candidate.....) |
| 7.....(of candidate.....) | 8.....(of candidate.....) |
| 9.....(of candidate.....) | |

kindly send me your key Answers to our email id - padasalai.net@gmail.com

The following polling agent(s) declined to affix his/her/their signature(s), on this declaration:

வாக்குப் பதிவு துவங்கும் முன்னர் 17 A பதிவேட்டில் எவ்வித பதிவுகளும் செய்யப்படவில்லை என்பதை முகவர்களிடம் காண்பித்து உறுதிப் படுத்த வேண்டும்.

வாக்குப் பதிவு துவங்கிய பின்னர் வரிசையில் நிற்கும் ஆண், பெண் இரு பாலரும் ஒருவர் பின் ஒருவராக வாக்களிக்க அனுமதிக்க வேண்டும். கீழ்க்கண்ட நபர்கள் வாக்குச் சாவடியில் வரிசையில் நிற்காமல் வாக்களிக்கலாம்.

- 1) கருவுற்றிருக்கின்ற தாய்மார்கள்
- 2) வயது முதிர்ந்தோர், இயலாதோர், துணையாளருடன் வாக்களிக்க வந்தவர்கள்
- 3) கண் பார்வையற்றவர்கள் மற்றும் மாற்றுத் திறனாளிகள்

தேர்தல் ஆணையத்தால் அனுமதிக்கப்பட்ட ஆவணங்கள்

வாக்குப்பதிவு ஆரம்பிக்கப்பட்டவுடன் தனித்தனி வரிசையில் வரும் ஆண், பெண் வாக்காளர்களை மாறி மாறி வாக்களித்திட அனுமதிக்க வேண்டும்.

வாக்காளர்கள் இந்திய தேர்தல் ஆணையத்தால் வழங்கப்பட்ட வாக்காளர் புகைப்பட அடையாள அட்டை மற்றும் தேர்தல் ஆணையத்தால் அனுமதிக்கப்பட்டுள்ள 11 ஆவணங்களை கொண்டும் வாக்களிக்கலாம். அனுமதிக்கப்பட்ட எந்த ஒரு அடையாள அட்டையின்றி வாக்காளர் வாக்களிக்கவோ, வரிசையில் நிற்கவோ அனுமதி கிடையாது.

Booth Slip மட்டுமே கொண்டு வாக்களிக்க அனுமதி கிடையாது.

தேர்தல் ஆணையத்தால் அனுமதிக்கப்பட்ட ஆவணங்கள்

www.Padasalai.Net

www.Trb TnpSC.com

1.	கடவுச்சீட்டு (Passport)	PPT
2.	ஓட்டுநர் உரிமம் (Driving License)	DL
3.	மத்திய, மாநில அரசுகளின் பொதுத்துறை நிறுவனங்களால் வழங்கப்பட்ட புகைப்படத்துடன் கூடிய அடையாள அட்டைகள்	SID
4.	புகைப்படத்துடன் கூடிய வங்கிக் கணக்கு, அஞ்சலக கணக்குப் புத்தகங்கள்	PB
5.	வருமான வரி நிரந்தர கணக்கு எண் அட்டை (PAN CARD)	PC
6.	தேசிய மக்கள் தொகை பதிவேட்டின் கீழ் இந்திய தலைமை பதிவாளரால் வழங்கப்பட்ட Smart Card	SC
7.	மகாத்மா காந்தி தேசிய ஊரக வேலை உறுதியளிப்பு திட்டத்தின் பணி அட்டை	MNREG A
8.	தொழிலாளர் நல அமைச்சக திட்டத்தின் கீழ் வழங்கப்பட்ட மருத்துவ காப்பீட்டு Smart Card	HIS
9.	புகைப்படத்துடன் கூடிய ஓய்வூதிய ஆவணம்	PD
10.	நாடாளுமன்ற, சட்டப்பேரவை, சட்ட மேலவை உறுப்பினர்களுக்கு வழங்கப்பட்டுள்ள அலுவலக அடையாள அட்டை	OID
11.	ஆதார் அட்டை	AC

kindly send me your key Answers to our email id - padasalai.net@gmail.com

அனைவரும்
வாக்களிப்போம்

www.Padasalai.Net

100%

www.TrbTnpSC.com

ஜனநாயக கடமையை
நிறைவேற்றுவோம்

வாக்களிப்போம்

வாக்குச் சாவடிகளில் வாக்காளர்கள் வாக்களிக்க
அடையாளச் சான்றாக
உபயோகப்படுத்தக் கூடிய ஆவணங்கள்



வாக்காளர்
அடையாள அட்டை

கடவுச் சீட்டு



ஓட்டுநர் உரிமம்

பணியாளர் அடையாள அட்டை
(மத்திய மாநில அரசுகள் / மத்திய / மாநில அரசுகளின்
பொதுத்துறை நிறுவனங்கள் மற்றும் வரையறுக்கப்பட பொது நிறுவனங்கள்)



கணக்குப் புத்தகம்
(வங்கி / அஞ்சலகங்களால்
புகைப்படத்துடன் வழங்கப்பட்டவை)

வருமான வரி நிரந்தர
கணக்கு எண் அட்டை



அனைவரும்
வாக்களிப்போம்.



ஸ்மார்ட் கார்டு
(தேசிய மக்கள்தொகை பதிவேட்டின் கீழ்
இந்திய தலைமைப் பதிவாளரால் வழங்கப்பட்டது.

மகாத்மா காந்தி தேசிய ஊரக
வேலை உறுதியளிப்பு திட்டத்தின்
பணி அட்டை



மருத்துவ காப்பீட்டு ஸ்மார்ட் அட்டை
மத்திய அரசின் தொழிலாளர் நல
அமைச்சகத்தின் கீழ் வழங்கப்பட்டது

ஓய்வூதிய ஆவணம்
(புகைப்படத்துடன் கூடியது)



அலுவலக அடையாள அட்டை
(பாராளுமன்ற , சட்டமன்றப் பேரவை , சட்டமன்றப் பேரவை
உறுப்பினர்களுக்கு வழங்கப்பட்டது)

ஆதார் அட்டை



ஜனநாயகத்தில்
பங்கேற்போம்.



kindly send me your key Answers to our email id - padasalai.net@gmail.com

வாக்காளர் உதவி மையம் (Voters Help Desk)

ஒவ்வொரு வாக்குச் சாவடி அமைவிட பகுதியில் ஒன்றுக்கும் மேற்பட்ட வாக்குச் சாவடிகள் இருப்பினும் வாக்காளர் உதவி மையம் ஒன்று ஏற்படுத்தப்பட்டிருக்கும். இது, வாக்குச் சாவடி அலுவலரால் (BLO) இயங்கும். அன்னாரிடம் வாக்காளர் பட்டியல் அகர வரிசைப்படியிலான நகல் ஒன்று கொடுக்கப்பட்டிருக்கும். அதன் உதவியின்படி அவர் வாக்காளர் பட்டியலில் வாக்காளரின் வரிசை எண்ணை அறிந்து உடனடியாக வாக்களிக்க வரும் வாக்காளருக்கு தெரிவிப்பார். அவர் அமர்வதற்கு உரிய வசதிகள் வாக்குச் சாவடிக்கு வெளியே (Within the premises) வாக்குச் சாவடி தலைமை அலுவலரால் ஏற்படுத்திக் கொடுக்க வேண்டும்.

kindly send me your key Answers to our email id - padasalai.net@gmail.com

வாக்குப்பதிவு அலுவலர் - 1

இவர் முதலில் வாக்காளர் வாக்களிக்க கொண்டு வரும் அனுமதிக்கப்பட்ட ஆவணத்தை கொண்டு அவரது அடையாளத்தை உறுதி செய்த பின்னர் வாக்காளர் பட்டியலில் அவரது வரிசை எண்ணை உரக்கக் கூறி (பெயரை கூற வேண்டாம்) ஆண் என்றால் குறியீட்டு பட்டியலில் (Marked Copy) வாக்காளர் விபரமடங்கிய கட்டத்தை குறுக்கு கோடிடவும், பெண் என்றால் வரிசை எண்ணை வட்டமிடவும் வேண்டும். வாக்காளர் பட்டியலில் உள்ள சிறு எழுத்து பிழைகளை பொருட்படுத்த வேண்டாம். இது தொடர்பாக அன்னாரிடம் ஒரு TALLY SHEET கொடுக்கப்பட்டிருக்கும். அதிலும் ஆண் வாக்காளர் வாக்களிக்கும் போது ஆண் வாக்காளருக்கான பகுதியில் ஒரு வரிசை எண்ணையும், பெண் வாக்காளர் வாக்களிக்கும் போது பெண்களுக்கான பகுதியில் ஒரு வரிசை எண்ணையும் அடித்துக் கொள்ள வேண்டும்.

kindly send me your key Answers to our email id - padasalai.net@gmail.com

TALLY SHEET

Details of Male / Female Votes Polled

No. and Name of the Polling Station :

Date of Poll :

Votes Polled (MALE)												Votes Polled (FEMALE)											
1	43	85	127	169	211	253	295	337	379	421	463	1	43	85	127	169	211	253	295	337	379	421	463
2	44	86	128	170	212	254	296	338	380	422	464	2	44	86	128	170	212	254	296	338	380	422	464
3	45	87	129	171	213	255	297	339	381	423	465	3	45	87	129	171	213	255	297	339	381	423	465
4	46	88	130	172	214	256	298	340	382	424	466	4	46	88	130	172	214	256	298	340	382	424	466
5	47	89	131	173	215	257	299	341	383	425	467	5	47	89	131	173	215	257	299	341	383	425	467
6	48	90	132	174	216	258	300	342	384	426	468	6	48	90	132	174	216	258	300	342	384	426	468
7	49	91	133	175	217	259	301	343	385	427	469	7	49	91	133	175	217	259	301	343	385	427	469
8	50	92	134	176	218	260	302	344	386	428	470	8	50	92	134	176	218	260	302	344	386	428	470
9	51	93	135	177	219	261	303	345	387	429	471	9	51	93	135	177	219	261	303	345	387	429	471
10	52	94	136	178	220	262	304	346	388	430	472	10	52	94	136	178	220	262	304	346	388	430	472
11	53	95	137	179	221	263	305	347	389	431	473	11	53	95	137	179	221	263	305	347	389	431	473
12	54	96	138	180	222	264	306	348	390	432	474	12	54	96	138	180	222	264	306	348	390	432	474
13	55	97	139	181	223	265	307	349	391	433	475	13	55	97	139	181	223	265	307	349	391	433	475
14	56	98	140	182	224	266	308	350	392	434	476	14	56	98	140	182	224	266	308	350	392	434	476
15	57	99	141	183	225	267	309	351	393	435	477	15	57	99	141	183	225	267	309	351	393	435	477
16	58	100	142	184	226	268	310	352	394	436	478	16	58	100	142	184	226	268	310	352	394	436	478
17	59	101	143	185	227	269	311	353	395	437	479	17	59	101	143	185	227	269	311	353	395	437	479
18	60	102	144	186	228	270	312	354	396	438	480	18	60	102	144	186	228	270	312	354	396	438	480
19	61	103	145	187	229	271	313	355	397	439	481	19	61	103	145	187	229	271	313	355	397	439	481
20	62	104	146	188	230	272	314	356	398	440	482	20	62	104	146	188	230	272	314	356	398	440	482
21	63	105	147	189	231	273	315	357	399	441	483	21	63	105	147	189	231	273	315	357	399	441	483
22	64	106	148	190	232	274	316	358	400	442	484	22	64	106	148	190	232	274	316	358	400	442	484
23	65	107	149	191	233	275	317	359	401	443	485	23	65	107	149	191	233	275	317	359	401	443	485
24	66	108	150	192	234	276	318	360	402	444	486	24	66	108	150	192	234	276	318	360	402	444	486
25	67	109	151	193	235	277	319	361	403	445	487	25	67	109	151	193	235	277	319	361	403	445	487
26	68	110	152	194	236	278	320	362	404	446	488	26	68	110	152	194	236	278	320	362	404	446	488
27	69	111	153	195	237	279	321	363	405	447	489	27	69	111	153	195	237	279	321	363	405	447	489
28	70	112	154	196	238	280	322	364	406	448	490	28	70	112	154	196	238	280	322	364	406	448	490
29	71	113	155	197	239	281	323	365	407	449	491	29	71	113	155	197	239	281	323	365	407	449	491
30	72	114	156	198	240	282	324	366	408	450	492	30	72	114	156	198	240	282	324	366	408	450	492
31	73	115	157	199	241	283	325	367	409	451	493	31	73	115	157	199	241	283	325	367	409	451	493
32	74	116	158	200	242	284	326	368	410	452	494	32	74	116	158	200	242	284	326	368	410	452	494
33	75	117	159	201	243	285	327	369	411	453	495	33	75	117	159	201	243	285	327	369	411	453	495
34	76	118	160	202	244	286	328	370	412	454	496	34	76	118	160	202	244	286	328	370	412	454	496
35	77	119	161	203	245	287	329	371	413	455	497	35	77	119	161	203	245	287	329	371	413	455	497
36	78	120	162	204	246	288	330	372	414	456	498	36	78	120	162	204	246	288	330	372	414	456	498
37	79	121	163	205	247	289	331	373	415	457	499	37	79	121	163	205	247	289	331	373	415	457	499
38	80	122	164	206	248	290	332	374	416	458	500	38	80	122	164	206	248	290	332	374	416	458	500
39	81	123	165	207	249	291	333	375	417	459		39	81	123	165	207	249	291	333	375	417	459	
40	82	124	166	208	250	292	334	376	418	460		40	82	124	166	208	250	292	334	376	418	460	
41	83	125	167	209	251	293	335	377	419	461		41	83	125	167	209	251	293	335	377	419	461	
42	84	126	168	210	252	294	336	378	420	462		42	84	126	168	210	252	294	336	378	420	462	

kindly send me your key Answers to our email id - padasalai.net@gmail.com

வாக்குப்பதிவு அலுவலர் -2

வாக்காளரின் இடது கை ஆட்காட்டி விரலை ஆய்வு செய்து அதனை துணி கொண்டு துடைத்து, அழியா மையை Indelible Ink ஐ இட வேண்டும்.



பின்னர் 17A பதிவேட்டில் பதிவுகள் செய்து வாக்காளரின் கையொப்பம் அல்லது பெருவிரல் ரேகை பதிவை பெற வேண்டும். பதிவேட்டில் உள்ள அனைத்து கலங்களையும் குறிப்பாக புகைப்பட வாக்காளர் அடையாள அட்டை எண் மற்றும் தேர்தல் ஆணையத்தால் அனுமதிக்கப்பட்ட இதர ஆவணங்களின் விபரங்களின் சுருக்கத்தையும், எண்களின் கடைசி நான்கு இலக்கங்களையும் முழுமையாக பூர்த்தி செய்ய வேண்டும். இதனை வாக்குச்சாவடி தலைமை அலுவலர் மற்றும் மண்டல அலுவலர்கள் வருகையின் போதும் கண்காணிக்க வேண்டும். இதில் தவறு ஏற்படின் மக்கள் பிரதிநிதித்துவச் சட்டப்படி ஒழுங்கு நடவடிக்கை மேற்கொள்ளப்படும். பின்னர் Voter Slip குறிப்பு சீட்டினை பதிவு செய்து வாக்காளரிடம் வழங்கிட வேண்டும்.

kindly send me your key Answers to our email id - padasalai.net@gmail.com

VOTER'S SLIP

Serial No. of elector
as per Column 1 of
the Register of Voters }

Serial No. of elector
as entered in the
electoral roll }

Initials of Polling Officer.....

332/3—10,45,200 Bks., G.B.P., Sim.—2016.

FORM 17-A

(See Rule 49L of the Conduct of Elections Rules)

Election to the Tamil Nadu Legislative Assembly

from.....Assembly Constituency

Number and Name of Polling Station

Part Number of Electoral Roll.....

Date of Poll.....

FORM 17-A


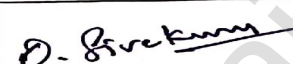

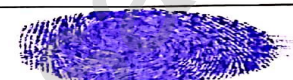









(See Rule 49L.)

Lok Sabha 2024

Election to the Legislative Assembly of the State/Union territory
from.....Constituency Number and Name of
Polling StationPart Number of
Electoral Roll.....

<i>Sl. No.</i>	<i>Sl. No. of elector in the Electoral roll</i>	<i>Details of the document produced by the elector proof of his/her identification</i>	<i>Signature / Thumb-impression of elector</i>	<i>Remarks</i>
(1)	(2)	(3)	(4)	(5)
1				
2				
3				
4				
5				
6				
7				
8				
9				
10				

Signature of the Presiding Officer.

Sl. No.	Sl. No. of elector in the Electoral roll	Details of the document produced by the elector proof of his/her identification	Signature / Thumb-impression of elector	Remarks
(1)	(2)	(3)	(4)	(5)
699	48	EPIC 0434		—
700	898	Ae 4562		—
701	196	DL 4183		—
702	901	EPIC 1168		—
703	72	PB 3240		—
704	Certified that the last sl. no. in 17A Reg. is. 703			
705				
706	 Polling officer :- 2		 Presiding officer	
707	Polling Agents			
708	1.			
	2.			
	3.			
	4.			
	5.			
	6.			

வாக்குப்பதிவு அலுவலர் -3

வாக்காளர் கொண்டு வரும் வாக்குப்பதிவு அலுவலர் - 2 ஆல் வழங்கப்பட்ட துண்டு சீட்டினை பெற்றுக் கொண்டு அவரது விரலில் அழியா மை இடப்பட்டுள்ளதா, அது அழியாமல் உள்ளதா என ஆய்வு செய்து பின் Control Unit-ன் Ballot - பட்டனை அழுத்தி பின் வாக்காளரை Voting Compartment - க்குள் வாக்களிக்க அனுமதிப்பார்.

வாக்காளர் வாக்குப்பதிவு இயந்திரத்தில் (Ballot Unit) தனது வாக்கை பதிவு செய்ததும் அதன் விபரமானது VVPAT இயந்திரத்தின் திரையில் 7 விநாடிகள் ஒளிரும். அதன் பின்னர் அந்த விபரமடங்கிய தாள் CUT செய்யப்பட்டு VVPAT இயந்திரத்தின் Drop Box -ல் விழுந்து பீப் ஒலி கேட்கும். அவ்வாறு பீப் ஒலி கேட்கவில்லை எனில் அவர் வாக்களிக்கவில்லை என்றே அர்த்தம். அனைத்து வாக்காளர்களும் வாக்களிப்பதை இவர் உறுதிப்படுத்த வேண்டும்.

வாக்குப்பதிவு அலுவலர் -3

கட்டுப்பாட்டுக் கருவியில் Beep Sound வெளிப்படும். ஏதாவது ஒரு சந்தர்ப்பத்தில் VVPAT இயந்திரம் வாக்குப்பதிவு விபரத்தை வெளிக்காட்டும் போதே பழுதடைந்து விட்டால் அந்த வாக்கினை பதிவு செய்ததாக எடுக்காமல் வேறு இயந்திரம் மாற்றப்படும் போது அந்த நபரை மட்டும் மீண்டும் வாக்குப்பதிவு செய்ய அனுமதிக்க வேண்டும்.

வாக்குப்பதிவு தொடங்கியது முதல் இடைவேளை ஏதுமின்றி தொடர்ந்து இப்பணி நடைபெற வேண்டும். வாக்குப்பதிவு அலுவலர்கள் சுழற்சி முறையில் தங்களது உணவை எடுத்துக் கொள்ள வேண்டும்.

வாக்களிக்கும் அனைத்து வாக்காளரும் வாக்களிக்கும் ரகசியத்தை, நடைமுறையை கண்டிப்பாக பின்பற்ற வேண்டும். ஒரு வேளை ஒரு வாக்காளர் 17A பதிவேட்டில் கையொப்பம் இட்ட பின்னர் நடைமுறையை பின்பற்ற மறுத்தால் அவரை வாக்களிக்க பிரிவு 49M-ன் கீழ் அனுமதிக்க கூடாது. அவ்வாறான இனங்களில் 17A பதிவேட்டில் குறிப்பு கலத்தில் வாக்களிக்க அனுமதிக்கப்படவில்லை (Not allowed to Vote), வாக்குப்பதிவு நடைமுறை மீறப்பட்டது (Voting Procedure Violated) என குறிப்பிடப்பட வேண்டும். அந்தப் பதிவின் கீழ் வாக்குச்சாவடி தலைமை அலுவலர் (Presiding Officer) முழுக் கையொப்பமிட வேண்டும்.

பார்வையற்ற மற்றும் நலிவுற்ற வாக்காளர்கள் வாக்களித்தல்

(Voting by Blind and Infirm Voters)

பார்வையின்மை மற்றும் பிற வகை உடல் நலிவு காரணமாக உதவியாளர் ஒருவரின் உதவியில்லாமல் வாக்குப் பதிவு செய்ய இயலாதவருக்கு, அந்த இயலாமையை வாக்குச்சாவடி தலைமை அலுவலர் உறுதி செய்து அவரது வாக்கினை உதவியாளர் மூலம் பதிவு செய்ய 18 வயதுக்கு குறையாத வேறு எவருக்கும் உதவியாளராக செயல்படாத ஒருவரை விதி 49N-ன் கீழ் அனுமதிக்கலாம். அவரிடம் வாக்காளர் சார்பில் அவர் பதிவு செய்த வாக்கின் ரகசியத்தை காப்பார் எனவும், அவர் அந்த நாளில் யாதொரு வாக்குச் சாவடியிலும், வேறு எந்த வாக்காளருக்கும் உதவியாளராக செயல்படவில்லை எனவும், இணைப்பு Annexure 18-ல் உள்ளவாறு உறுதிமொழி (Declaration) ஒன்றை பெற வேண்டும். இத்தகைய நேர்வுகளை படிவம் 14A-ல் உரிய பதிவுகள் மேற்கொள்ளப்பட வேண்டும். **அவ்வாறு வரும் துணையாளரின் வலதுகை ஆட்காட்டி விரலில் ஆரியாமை இடவேண்டும்**

Kindly find the your key answers to our email id - padayalai.net@gmail.com

ANNEXURE - 18

(CHAPTER – 5, Para 5.2.5)

DECLARATION BY THE COMPANION OF BLIND OR INFIRM ELECTOR

..... Assembly Constituency (comprised
withinParliamentary Constituency)

Sl. No. and Name of Polling Station

I,son of aged..... resident of
..... hereby declare that:

- (a) I have not acted as companion of any other elector at any polling station today, the
- (b) I will keep secret the vote recorded by me on behalf of

Signature of Companion

Full address to be given

LIST OF BLIND AND INFIRM VOTERS.

[See rule 40(2) of the Conduct of Elections Rules, 1961.]

Election to the Tamil Nadu Legislative Assembly from the
Constituency.

Number and Name of Polling Station in.....

.....Assembly Constituency/ Name of place of poll

Part number and serial number of elector. (1)	Full name of elector. (2)	Full name of companion. (3)	Address of companion. (4)	Signature of companion. (5)

Date:

kindly send me your key Answers to our email padasalai.net@gmail.com

விதி எண் 49 '0' ப்படி வாக்களிக்க மறுத்தல்

ஒரு வாக்காளர் 17A பதிவேட்டில் கையொப்பமிட்ட பின்னர் வாக்களிக்க வேண்டாம் என முடிவு செய்தால் வாக்குப் பதிவு செய்யுமாறு அவரை கட்டாயப்படுத்தக் கூடாது. மாறாக பதிவேட்டில் அவரது வரிசை எண்ணுக்கு எதிரே குறிப்புரையில் (Remarks) வாக்களிக்க மறுக்கப்பட்டது (Refused to Vote) அல்லது Left without voting என பதிவு செய்து வாக்குச்சாவடி தலைமை அலுவலர் அவரது முழுக் கையொப்பத்தையும் அதில் இட வேண்டும்.

ஆய்வுக்குரிய வாக்குகள் (Tendered Votes)

வாக்குச் சாவடியில் ஒரு குறிப்பிட்ட வாக்காளராக உரிமை கோரி வாக்களிக்க வரும் போது, ஏற்கனவே வேறொரு நபர் அதே வாக்காளராக உரிமை கோரி வாக்களித்து விட்டு சென்றிருக்கலாம். இம்மாதிரி நேர்வில் அந்த வாக்காளரின் அடையாளம் தொடர்பான கேள்விகள் கேட்டும் அதன் தொடர்பான சான்றுகளை சரி பார்த்து மன நிறைவு அடைந்தால் ஆய்வுக்குரிய வாக்குத்தாள் மூலம் அவரை வாக்களிக்க அனுமதிக்க வேண்டும். ஆனால், இவரை **வாக்குப்பதிவு இயந்திரத்தின் மூலம் வாக்களிக்க அனுமதிக்க கூடாது.** அந்த வாக்காளர் ஆய்வுக்குரிய வாக்குச் சீட்டினை பெற்று ரப்பர் முத்திரையினை பயன்படுத்தி வாக்கினை பதிவு செய்து அந்த வாக்குச்சீட்டினை வாக்குச்சாவடி தலைமை அலுவலரிடம் ஒப்படைப்பார். **(விதி 49P)**

இந்த நிகழ்வை படிவம் 17B-ல் பதிவு செய்து வாக்காளரிடம் கையொப்பம் பெற வேண்டும். இது தொடர்பாக 17A-ல் எவ்வித பதிவுகளும் செய்யப்படக் கூடாது.

kindly send me your key Answers to our email id - padasalai.net@gmail.com

(49-P விதியைக் காண்க)

ஆய்விற்குரிய வாக்குகளின் பட்டியல்

..... மாநிலத்தின் / மத்திய அரசின் நேரடி ஆட்சிக்குட்பட்ட பகுதியின்
தொகுதியிலிருந்துமக்களவை/சட்டமன்றப்
 பேரவைக்கான தேர்தல்.

வாக்காளர் பட்டியலின் எண்ணும் பகுதியின் பெயரும்.....
 வாக்குச் சாவடி.....

தொடர் எண்	வாக்காளரின் பெயர்	வாக்காளர் பட்டியலில் வாக்காளரின் வரிசை எண்	வாக்காளருக்குப் பதிலாக ஏற்கெனவே வாக்களித்தவரின் வாக்காளர் பதிவேட்டில் (படிவம் - 17A) உள்ள வரிசை எண்	வாக்காளரின் கையெழுத்து / கட்டைவிரல் ரேகை
1.				
2.				
3.				
4.				
5.				
6.				
7.				
8.			194	
9.				
10.				

வாக்குச்சாவடி தலைமை அலுவலரின் கையொப்பம்

kindly send me your key Answers to our email id - padasalai.net@gmail.com

எதிர்க்கப்பட்ட வாக்குகள் (Challenged Votes)

வாக்குச்சாவடி முகவர்கள், வாக்களிக்க வரும் வாக்காளர்களின் அடையாளம் குறித்து எதிர்ப்பு தெரிவித்தால் ஒவ்வொரு நிகழ்வுக்கும் ரூ.2/- தொகையாக செலுத்த வேண்டும். அவர் எதிர்ப்பு குறித்து முழு விசாரணை நடத்த வேண்டும். எதிர்ப்பு நிரூபிக்கப்படவில்லை என்றால் அந்த வாக்காளரை அனுமதிக்க வேண்டும். ஆள் மாறாட்டம் உண்மை என்று நிரூபிக்கப்பட்டால் எதிர்ப்பு தெரிவிக்கப்பட்ட நபரை வாக்களிக்க அனுமதி மறுப்பதோடு, எழுத்து மூலமாக காவல் துறையிடம் புகார் அளித்து அவரை ஒப்படைக்க வேண்டும். இது தொடர்பாக படிவம் 14ல் எதிர்க்கப்பட்ட வாக்குகள் பட்டியலில் அவரது பெயர் மற்றும் முகவரியினை குறிப்பிட்டு ஒப்பம் பெறப்பட வேண்டும். அவர் அவ்வாறு செய்ய மறுப்பாரானால் அவரை வாக்களிக்க அனுமதிக்க கூடாது.

FORM 14

LIST OF CHALLENGED VOTES.

[See rule 36 (2) (c) of the Conduct of Elections Rules, 1961]

Election to the Tamil Nadu Legislative Assembly.

from the Constituency

Number and Name of Polling Station in Assembly Constituency / Name of Place of Poll

Serial Number of entry	Name of elector.	Serial number of		Signature or thumb impression of the person challenged.	Address of the person challenged.	Name of identifier, if any.	Name of challenger.	Order of Presiding Officer.	Signature of challenger on receiving refund of deposits.
		Part of roll	Elector's name in that part						
(1)	(2)	(3)	(4)	(5)	(6)	(7)	(8)	(9)	(10)

Date.....

Signature of Presiding Officer

kindly send me your key Answers to our email id - padasalai.net@gmail.com

RECEIPT BOOK

<p>Annexure -VIII (Chapter- XVIII Para -5)</p> <p>RECEIPT FOR CHALLENGE FEE</p> <p>Book No.....Page No.....</p> <p>Received a sum of Rs./-2(Rupees two only) in cash from Shri.....Candidate/ Election Agent/ Polling Agent on account of deposit for challenge under rule36 of the Conduct of Election Rules, 1961.</p> <p>Date</p> <p>Presiding Officer for Polling Stations No Of Parliamentary/ Legislative Assembly Constituency</p>	<p>Annexure -VIII (Chapter- XVIII Para -5)</p> <p>Forfeited to Government</p> <p>Presiding Officer</p> <p>Received back the amount of Rs.2 (Rupees two only) under rule 36(5) of the Conduct of Election Rules, 1961.</p> <p>Date.....</p> <p>Name and Signature of Candidate/ Election Agent/Polling Agent</p>	<p>RECEIPT FOR CHALLENGE FEE</p> <p>Book No..... Page No.....</p> <p>Office of the Presiding Officer For Polling Station No.of Parliamentary/Legislative Assembly Constituency</p> <p>Received a sum ofRs.2/-(Rupees two only) in cash from ShriCandidate/ Election Agent/Polling Agent on account of deposit for challenge under rule 36 of the Conduct of Elections Rules, 1961.</p> <p>Place - Date.....</p> <p>Presiding Officer</p>
---	--	---

<p>Annexure -VIII (Chapter- XVIII Para -5)</p> <p>RECEIPT FOR CHALLENGE FEE</p> <p>Book No.....Page No.....</p> <p>Received a sum of Rs./-2(Rupees two only) in cash from Shri.....Candidate/ Election Agent/ Polling Agent on account of deposit for challenge under rule36 of the Conduct of Election Rules, 1961.</p> <p>Date</p> <p>Presiding Officer for Polling Stations No Of Parliamentary/ Legislative Assembly Constituency</p>	<p>Annexure -VIII (Chapter- XVIII Para -5)</p> <p>Forfeited to Government</p> <p>Presiding Officer</p> <p>Received back the amount of Rs.2 (Rupees two only) under rule 36(5) of the Conduct of Election Rules, 1961.</p> <p>Date.....</p> <p>Name and Signature of Candidate/ Election Agent/Polling Agent</p>	<p>RECEIPT FOR CHALLENGE FEE</p> <p>Book No..... Page No.....</p> <p>Office of the Presiding Officer For Polling Station No.of Parliamentary/Legislative Assembly Constituency</p> <p>Received a sum ofRs.2/-(Rupees two only) in cash from ShriCandidate/ Election Agent/Polling Agent on account of deposit for challenge under rule 36 of the Conduct of Elections Rules, 1961.</p> <p>Place - Date.....</p> <p>Presiding Officer</p>
---	--	---

kindly send me your key Answers to our email id - padasalai.net@gmail.com

வயது குறித்த உறுதிமொழி (Declaration About Age)

வாக்காளர் பட்டியலில் வாக்காளராகப் பதியப்பட்டுள்ள ஒரு வாக்காளர் வாக்களிக்க வரும் பொழுது அவர் 18 வயது பூர்த்தியடைந்தவரா என்பதில் ஐயம் ஏற்படும் பட்சத்தில் வாக்குச்சாவடி தலைமை அலுவலர் Annexure 15-ல் கண்டபடி அவரது வயது குறித்து உறுதிமொழி ஒன்றைப் பெற வேண்டும். அவ்வாறு உறுதிமொழி பெற்றவர்களின் பட்டியலை Annexure 16 Part-Iல் குறிப்பிட வேண்டும். ஒரு வேளை அந்த நபர் உறுதிமொழி ஏதும் தர மறுத்துவிட்டு வாக்களிக்காமல் வெளியேறிவிட்டால் Annexure 9 Part-IIல் குறிப்பிட வேண்டும்.

FORM OF DECLARATION BY ELECTOR ABOUT AGE

I hereby solemnly declare and affirm that my age was more than 18 years on the first date of 20..... i.e. the qualifying date with reference to which the existing electoral roll of the constituency was prepared/revised.

I am aware of the penal provisions of section 31 of the Representation of the People Act, 1950, for making any false declaration in connection with the inclusion of any name in the electoral roll or the preparation, revision or correction of the electoral roll.

Signature/ Thumb impression of the Elector.....

Father/Mother/Husband's Name.....

Part number of electoral Roll.....

Serial number of Elector

Dated.....

Certified that the above declaration was made and subscribed by the elector above named before me.

Signature of the Presiding Officer.....

Number and name of Polling station

Dated

kindly send me your key Answers to our email id - padasalai.net@gmail.com

ANNEXURE - 16
(CHAPTER – 5, Para 5.8.3)

LIST RELATED TO UNDER-AGED ELECTORS

Election to..... (name of Constituency)

No. and Name of Polling Station.....

Part I

LIST OF VOTERS FROM WHOM DECLARATION AS TO THEIR AGE HAVE BEEN OBTAINED

Sl. No.	Name of elector	Part No. and Serial No. in electoral roll	Age as entered in electoral roll	Age as assessed by the Presiding Officer
1	2	3	4	5
1.				
2.				
3.				
4.				

Part II

LIST OF ELECTORS WHO HAVE REFUSED TO MAKE DECLARATIONS AS TO THEIR AGE

S. No.	Name of Elector	Part No, and Serial No. in Electoral roll	Age as entered in Electoral roll	Age as assessed by the Presiding Officer
1	2	3	4	5
1.				
2.				
3.				

Dated:

Signature of Presiding Officer

kindly send me your key Answers to our email id - padasalai.net@gmail.com

பார்வையாளர் பதிவேடு (Visit Sheet)

வாக்குப்பதிவு நடக்கும் போது அனுமதிக்கப்பட்ட அதிகாரிகள் (தேர்தல் நடத்தும் அதிகாரி, உதவி தேர்தல் நடத்தும் அலுவலர், தேர்தல் பார்வையாளர், மண்டல அலுவலர்) வாக்குச்சாவடியை பார்வையிடும் போது வாக்குச்சாவடி தலைமை அலுவலர் அவர்களிடம் மறவாமல் பார்வையாளர் பதிவேட்டினை (Visit Sheet) கொடுத்து உரிய பதிவுகள் மேற்கொள்ள சொல்ல வேண்டும்.

வாக்குப்பதிவு நடைபெறும் போது வாக்குச்சாவடி தலைமை அலுவலர் அவ்வப்போது கட்டுப்பாட்டுக் கருவியிலுள்ள Total பட்டனை அழுத்தி கட்டுப்பாட்டுக் கருவியில் காட்டும் மொத்த வாக்குகளுக்கும், 17ஏ பதிவேட்டில் பதிவு செய்யப்பட்ட வாக்குகளுக்கும் உள்ள சரித்தன்மையை அவ்வப்போது உறுதி செய்ய வேண்டும். வேறுபாடுகள் இருக்குமாயின் அதை அவ்வப்போது குறித்து வைத்துக்கொள்ள வேண்டும்.

kindly send me your key Answers to our email id - padasalai.net@gmail.com

VISIT SHEET

Day of Poll.....

Name and Number of Assembly.....

Name and Number of Polling Station:

Number of Electors:.....

Sl. No.	Name & Designation of the officer visiting (Observer/DEO/ RO/ ERO/Sector Magistrate/Zonal Magistrate/Patrolling Magistrate	Time of Visit	Brief Description of polling process (Peaceful/ Incidents, if any)	Number of votes polled till the time of visit	% polled till the time of visit	Remarks, If any	Signature

TEST VOTE

www.Padasalai.Net

www.Trb Tnpsc.com

ஒரு வாக்காளர் தான் வாக்களித்த பின்னர் தான் யாருக்கு வாக்களித்தாரோ அவரது பெயர் மற்றும் சின்னம் VVPAT இயந்திரத்தில் தெரியாமல் வேறு ஒரு சின்னமும், பெயரும் தெரிவதாக புகார் கூறினால், அந்த நபரிடம் தேர்தல் நடத்தை விதி 49MA(d) துணை விதி-1ன் கீழ் உரிய உறுதிமொழியை உரிய படிவத்தில் பெற்றுக் கொண்டு படிவம் 17A (Register of Voters)-ல் அந்த வாக்காளர் தொடர்பான இரண்டாவது பதிவை பதிவு செய்து வாக்குச் சாவடி தலைமை அலுவலர் வாக்குச் சாவடி முகவர்களுடன் வாக்களிப்பு பகுதிக்கு சென்று அந்த நபரை மீண்டும் முகவர்களுக்கு முன்பு ஒரு வாக்கினை (Test Vote) பதிவு செய்ய அனுமதித்து VVPAT-ல் ஒளிரும் தாள் சீட்டினை சரிபார்த்து குற்றச்சாட்டு உண்மையெனக் கண்டறியப்பட்டால் உடனடியாக மண்டல அலுவலருக்கு தெரிவித்து வாக்குப்பதிவு செய்வதை நிறுத்தி விட வேண்டும்.

kindly send me your key Answers to our email id - padasalai.net@gmail.com

TEST VOTE

www.Padasalai.Net

www.Trb Tnpsc.com

வெளிவந்த தாள் சீட்டு வாக்காளர் பதிவு செய்த சோதனை வாக்குடன் சரியாக ஒளிருமானால் அத்தகைய சோதனை வாக்கு பதிவு செய்யப்பட்டுள்ள வேட்பாளரின் தொடர் எண்ணையும், பெயரையும் குறிப்பிட்டு படிவம் 17A ல் அந்த வாக்காளர் தொடர்பாக இரண்டாவது பதிவுக்கு எதிரே குறிப்புரை எழுத வேண்டும். அந்த குறிப்புரைக்கு வாக்காளர் கையொப்பம் அல்லது பெருவிரல் ரேகையினை பெற வேண்டும். பதிவேட்டின் தொடர் எண்ணையும், அதனை அந்த நபர் யாருக்கு வாக்களித்தார் என்பதை 17A பதிவேட்டில் குறிப்புரையில் உரிய பதிவுகள் செய்ய வேண்டும். 17C படிவத்தில் பாகம் -1 இனம் 5ல் அத்தகைய சோதனை வாக்கு தொடர்பாக தேவையான பதிவுகளை மேற்கொள்ள வேண்டும். அவ்வாறு பதிவு செய்யப்பட்ட (Test Vote) சரியாக வரும்பட்சத்தில் வாக்காளர் வேண்டுமென்றே தவறான ஒரு புகாரை கொடுத்தபடியால் அவர் தண்டனைக்குரியவராவார்.

kindly send me your key Answers to our email id - padasalai.net@gmail.com

TEST VOTE

www.Padasalai.Net

www.Trb Tnpsc.com

அவரை உடனடியாக காவல்துறை வசம் ஒப்படைக்க வேண்டும். அவர் 6 மாத காலம் சிறை தண்டனை (அ) ஆயிரம் ரூபாய் அபராதம் அல்லது இரண்டும் சேர்ந்து அனுபவிக்க நேரிடும். ஒரு வேளை VVPAT இயந்திரத்தில் வாக்காளர் வாக்களித்த சின்னம் மற்றும் நபர் விபரங்கள் ஒளிராமல் வேறு சின்னங்களும், வேட்பாளரும் VVPAT இயந்திரத்தில் ஒளிருமானால் வாக்குப்பதிவை நிறுத்திட வேண்டும். உடனடியாக மண்டல அலுவலருக்கு தகவல் தெரிவிக்க வேண்டும். இந்நிகழ்வின் விதி 49MA எனப்படும்.

kindly send me your key Answers to our email id - padasalai.net@gmail.com

ANNEXURE - 17

(Chapter – 5, Para 5.9.2)

DECLARATION UNDER RULE 49MA

General/Bye-Election to.....

Sl. No. and Name of Parliamentary/Assembly Constituency.....

No. and Name of Polling Station.....

**FORM OF DECLARATION BY ELECTOR TO BE FILLED BEFORE CASTING A TEST VOTE
UNDER RULE 49MA OF CONDUCT OF ELECTIONS RULES, 1961**

1. I hereby solemnly declare and affirm under sub rule (1) of Rule 49 MA of the Conduct of Elections Rules 1961 that the paper slip generated by the printer attached to the Balloting Unit has shown the name and/or symbol of a candidate other than the candidate for whom I voted by pressing the concerned blue button against the name and symbol of the candidate of my choice on the Balloting Unit. I am ready to cast a test vote again to show that the allegation made by me is true and bonafide.
2. I am aware of the penal provisions of Section 177 of the IPC that I shall be liable to be punished with imprisonment for a term which may extend to six months, or with fine which may extend to one thousand rupees, or with both, if the declaration given by me in para 1 above to the Presiding Officer appointed under Section 26 of the RP Act, 1951 is found to be incorrect.

Signature/Thumb impression of the Elector

Name of the Elector.....

Father/Mother/Husband's Name.....

Part No. of electoral roll.....

Sl. No. of elector in that Part.....

Sl. No. in Register of Voters (Form 17A)

Dated.....

Certified that the above declaration was made and subscribed by the elector above named before me.

Signature of the Presiding Officer

Dated.....

kindly send me your key Answers to our email id - padasalai.net@gmail.com

FORM 17C

[See rules 49S and 56C (2)]

PART I - ACCOUNT OF VOTES RECORDED

Election to House of the People/Legislative Assembly of the State/Union Territory
from..... constituency.

Number and Name of Polling Station:

Identification Number of voting Machine used at the Polling Station:

Control Unit.....

Balloting Unit.....

VVPAT

1. Total number of electors assigned to the Polling Station
2. Total number of voters as entered in the Register for Voters (Form 17A)
3. Number of voters deciding not to record votes under rule 49-O
4. Number of voters not allowed to vote under rule 49M
5. Test votes recorded under rule 49MA (d) required to be deducted-

(a) Total number of test votes to be deducted:

Total No.	Sl. No.(s) of elector(s) in Form 17A
.....

(b) Candidate(s) for whom test vote(s) cast:

Sl. No.	Name of candidate	No. of votes
.....
.....

6. Total number of votes recorded as per voting machine.....
7. Whether the total number of votes as shown against item 6 tallies with the total number of votes as shown against item 2 minus numbers of voters deciding not to record votes as against item 3 minus number of voters as against item 4(i.e. 2-3-4) or any discrepancy noticed.....
8. Number of voters to whom tendered Ballot papers were issued under rule 49P.....
9. Number of tendered Ballot papers:

	Sl. No.		
	Total	From	To
(a) received for use		
(b) issued to electors		
(c) not used and returned		

10. Account of papers seals

- 1. Paper seals supplied for use: Total No.....
Sl.No. from..... To
 - 2. Paper seals used: Total No..... 2.....
Sl.No. from..... To
 - 3. Unused paper seals returned to
Returning Officer: Total No..... 3.....
Sl.No. from..... To
 - 4. Damaged paper seal, if any: Total No..... 4.....
Sl.No. from..... To
- 5.....
6.....

Date.....

Place.....

Signature of Presiding Officer

Polling Station No.....

PART II- RESULT OF COUNTING

Sl. No. of candidate	Name of candidate	Number of votes as displayed on Control Unit	Number of test votes to be deducted as per item 5 of Part I	Number of valid votes. (3-4) 5
1	2	3	4	5
1.				
2.				
3.				
4.				
5.				
N.	NOTA			
Total				

Whether the total number of votes shown above tallies with the total number of votes shown against item 6 of Part I or any discrepancy noticed between the two totals.

Place.....

Date.....

Signature of Counting Supervisor

Name of candidate/election agent/counting agent

Full signature

- 1.
- 2.
- 3.
- 4.
- 5.
- 6.
- 7.

Place.....

Date.....

Signature of Presiding Officer

kindly send me your key Answers to our email id - padasalai.net@gmail.com

ASD List (Absentee, Shifted and Dead Electors)

மேற்கண்டவாறு ASD List ஒன்று தயார் செய்து வாக்குச்சாவடி தலைமை அலுவலரிடம் வழங்கப்பட்டிருக்கும். இந்தப் பட்டியலில் இடம்பெற்றிருக்கும் நபர்கள் யாரெனும் வாக்களிக்க வருவாராயின் அவரது அடையாளம் குறித்த ஆவணங்களை சரிபார்த்து, முதல் வாக்குப்பதிவு அலுவலர் அவரது பெயரை சத்தமாக குறிப்பிட வேண்டும். 17A பதிவேட்டில் தனியரது கையொப்பம் பெற்று, அவரது இடது கை பெருவிரல் ரேகையையும் பெற வேண்டும். அவர் கற்றறிருந்தவாக இருந்தாலும், மேற்படி பட்டியலில் இடம் பெற்றுள்ளதால் அவரது கைரேகையையும் பதிவு செய்ய வேண்டும் இது தொடர்பான பதிவுகளை Annexure – 16ல் மேற்கொண்டு கையொப்பமும், ரேகையும் பெற வேண்டும்.

kindly send me your key Answers to our email id - padasalai.net@gmail.com

EDC வாக்களிக்கும் நடைமுறை

முதலில் EDC ல் வாக்களிக்கும் அலுவலரின் வாக்காளர் பட்டியலின் விபரங்கள் EDC ல் குறிப்பிட்டுள்ளவாறு அவர் வாக்களிக்கும் வாக்கு சாவடியின் வாக்காளர் பட்டியலின் கடைசி வரிசை எண்ணுக்கு பின்னர் தொடர் வரிசை எண்ணிட்டு முதல் வாக்குப்பதிவு அலுவலரால் பதியப்பட வேண்டும்

(Election Duty Certificate or EDC)

தேர்தல் பணிச்சான்றுடன் வாக்களிக்கும் முறை

ஒரு வாக்கு சாவடி அலுவலர் தனது பெயர் இடம்பெற்றுள்ள அதே நாடாளுமன்ற தொகுதியில் பணிபுரியும் நேர்வில் விண்ணப்பித்துள்ள வாக்கு சாவடி அலுவலருக்கு தேர்தல் பணிச்சான்று அன்னாரது இரண்டாவது பயிற்சி வகுப்பின் போது வழங்கப்படும். அன்று அவர் பெற்றுக்கொள்ளவில்லை எனில் அவருடைய வாக்கு சாவடி மையத்திற்கு மண்டல அலுவலர்கள் மூலம் அனுப்பி வைக்கப்படும். அவ்வாறு தேர்தல் பணிச்சான்றினை வைத்துள்ள வாக்கு சாவடி அலுவலர் தான் பணிபுரியும் வாக்கு சாவடியில் வாக்களிக்கலாம்

- முதல் வாக்குப்பதிவு அலுவலர் தேர்தல் பணி சான்றினை தன் வசம் வைத்துக்கொள்ள வேண்டும்.
- இரண்டாவது வாக்கு பதிவு அலுவலர் 17A பதிவேட்டில் உரிய பதிவுகள் மேற்கொண்டு அன்னாரது வாக்காளர் பட்டியல் விபரங்களை EDCல் கண்டுள்ளவாறு EDCல் வாக்களிக்கும் வாக்காளர் வரிசை எண்/பாகம் எண்/ சட்டமன்ற தொகுதியின் பெயர் ஆகியவற்றை 17 A பதிவேட்டில் குறிப்பிட வேண்டும். (எ.கா)
- 415/25/EDCல் குறிப்பிட்டுள்ள சட்டமன்ற தொகுதி

- 17A பதிவேட்டின் குறிப்பு கலத்தில EDC Voter என குறிப்பிட வேண்டும்.
- அவ்வாறு EDCல் வாக்களிக்கும் போது வாக்கு சாவடி முகவர்களின் முன்னிலையில் வாக்களிக்க வேண்டும். எனவே வாக்கு பதிவின் துவக்கத்திலேயே அவர்கள் வாக்களிப்பது சாலச்சிறந்தது
- வாக்கு சாவடி முதன்மை அலுவலர் தேர்தல் பணிச்சான்றில் வாக்களித்த நபர்களின் எண்ணிக்கையினை தனது நாட்குறிப்பில் குறிப்பிட்டு காட்ட வேண்டும்.

படிவம் 17C ல் பகுதி 1ல் வாக்கு சாவடியின் மொத்த வாக்காளர்களை குறிக்கும் போது அந்த வாக்கு சாவடியின் மொத்த வாக்காளர்கள்+EDC மூலம் வாக்களித்தவர்கள் என குறிப்பிட்டு பின்வருமாறு குறிப்பிடப்பட வேண்டும்.

அந்த அலுவலர் பணிபுரியும் வாக்கு சாவடியில் 1125 வாக்குகள் இருக்குமாயின் அந்த வாக்கு சாவடியில் 9 நபர்கள் EDC மூலம் வாக்களித்திருப்பின் அதனை பின்வருமாறு குறிப்பிடவேண்டும். “1134(1125 +EDC9)”

- முதன்மை தேர்தல் நடத்தும் அலுவலர் வாக்களித்த தேர்தல் அலுவலர்களிடமிருந்து பெறப்பட்ட தேர்தல் பணி சான்றுகளை அதற்கென வழங்கப்பட்ட உறையில் வைத்து முத்திரையிட்டு அந்த உறையின் மீது வாக்கு சாவடியின் எண் மற்றும் பெயர் மற்றும் மொத்த தேர்தல் பணிசான்று வாக்குகளை குறிப்பிட்டு தேர்தல் பொருட்களுடன் அதனை மண்டல அலுவலரிடம் ஒப்படைக்க வேண்டும். அதனை அவர் வாக்கு சாவி பொருட்களுடன் "Reception Centre" ல் ஒப்படைக்க வேண்டும்.

- இந்த தேர்தல் பணிச்சான்று உறையினை தனி பெட்டியில் வைத்து சம்பந்தப்பட்ட ARO பாதுகாக்க வேண்டும்.
- சம்பந்தப்பட்ட வாக்கு சாவடியில் மறு வாக்கு பதிவு நடைபெறும் இனத்தில் இந்த உறையானது பிரிக்கப்பட்டு தேர்தல் பணிச்சான்றில் வாக்களித்தவர்கள் மீண்டும் தங்களது வாக்குகளை அளிக்க உரிமையுடையவர்களாவார்கள்.

POSTAL BALLOT PAPER

www.Padasalai.Net

www.TelTaps.com

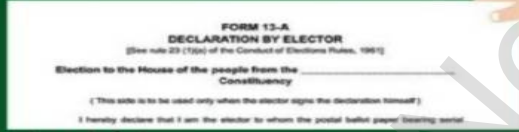
ஒரு வாக்குப்பதிவு அலுவலர் தான் வசித்து வரும் நாடாளுமன்ற தொகுதிக்குட்பட்ட பகுதியில் பணி செய்யாமல் வேறு நாடாளுமன்ற தொகுதியில் பணிபுரிய நேரிட்டால் அவர் அஞ்சல் வாக்கு மூலமே தனது வாக்கினை செலுத்த இயலும். இந்நேர்வில் விண்ணப்பித்த வாக்குசாவடி அலுவலருக்கு தனது இரண்டாவது பயிற்சி வகுப்பில் தபால் வாக்கு வழங்கப்பட்டு அப்பயிற்சி மையத்தில் அதற்கென நிர்ணயம் செய்யப்பட்டுள்ள சேவை மையத்தில் தனது வாக்கினை பதிவு செய்ய வேண்டும்.

kindly send me your key Answers to our email id - padasalai.net@gmail.com

அஞ்சல் வாக்குச்சீட்டில் வாக்களிப்பது எப்படி?

தபால் வாக்குச்சீட்டு, உறுதிமொழிப் படிவம் உள்ளிடவற்றைக் கொண்ட தபால் உறை உங்களுக்கு வழங்கப்பட்டிருக்கும். அதனைப் பிரித்து, கீழே விளக்கப்பட்ட நடைமுறையை கவனமாக பின்பற்றி, உங்கள் வாக்கினை சொல்லத்தக்க வாக்காக அளியுங்கள்.

உறுதிமொழி படிவத்தில் (படிவம் 13-A) அஞ்சல் வாக்குச் சீட்டு எண் உள்ளிட்ட விவரங்களை பூர்த்தி செய்து கையொப்பமிட்டு அதன்மீது சான்றொப்பம் இடும் அலுவலரிடம் சான்றொப்பமும் அவரது பதவிக்கான முத்திரையும் பெற வேண்டும்



Minnal kalviseithi




தபால் வாக்குச் சீட்டில் தாங்கள் தேர்வு செய்ய விரும்பும் வேட்பாளரின் சின்னத்திற்கு அருகில் உள்ள காணியிடத்தில் டிக் குறியீடு செய்யவேண்டும்.

தபால் வாக்குச் சீட்டினை மட்டும் அதற்குரிய Cover A (படிவம் 13-B)-ன் உள்ளே வைத்து ஒட்ட வேண்டும். பின்னர் Cover A -ன் மேல் தபால் வாக்குச் சீட்டின் வரிசை எண் குறிப்பிடப்பட்டுள்ளதை உறுதி செய்து கொள்ள வேண்டும்.



விறகு உறுதி மொழி படிவத்தையும் (படிவம் 13-A) தபால் வாக்குச் சீட்டு வைத்து ஒட்டப்பட்ட Cover - A (படிவம் 13 - B), பொரிய Cover B (படிவம் 13 - C) - யினுள் வைத்து ஒட்டப்பட வேண்டும். பின்னர் Cover B - ன் மேல் உரிய இடத்தில் வாக்காளர் கையொப்பம் செய்து பின்னர் சட்டமன்ற தேர்தலுக்காக வைக்கப்பட்டுள்ள Trunk Box - ல் இட வேண்டும்.



தபால் வாக்குச் செலுத்தியபின் படிவம் 13-D ஐ வாக்காளர் எடுத்து சொல்லலாம்

வாக்குப்பதிவு முடியும் தருவாயில் கடைபிடிக்க வேண்டியவை

வாக்குப்பதிவு முடிவடைந்த நேரத்தில் வாக்களிக்க வாக்குச்சாவடியில் வாக்காளர்கள் வரிசையில் நின்றுருந்தால் எத்தனை நபர்கள் நிற்கிறார்களோ அவர்களுக்கு வாக்குச்சாவடி தலைமை அலுவலர் முழுக்கையொப்பமிட்டு டோக்கன் வழங்க வேண்டும். அதில் எண்கள் குறிப்பிடப்பட்டிருக்கும். அதன்படி வரிசை எண். 1 என்ற எண் கொண்ட டோக்கனை வரிசையின் கடைசியில் இருக்கும் நபரிலிருந்து வரிசையாக கொடுக்க வேண்டும். டோக்கன் கொடுத்த பின்பு வாக்களிக்க வரும் எவரையும் வரிசையில் அனுமதிக்க கூடாது. வாக்குப்பதிவு நேரம் முடிவடைந்தாலும் டோக்கன் வழங்கப்பெற்ற அனைத்து வாக்காளர்களும் வாக்களிக்கும் வரை வாக்குப்பதிவினை தொடர்ந்து நடத்த வேண்டும். வாக்குப்பதிவு முடிவடைந்த பின்னர் 17A பதிவேட்டில் கடைசியாக உள்ள பதிவுக்கு பின்பு வாக்குச்சாவடி தலைமை அலுவலர் கீழ்க்கண்டவாறு சான்றளிக்க வேண்டும்.

Certified that the last serial number in 17A register is

kindly send me your key Answers to our email id - padasalai.net@gmail.com

222. TENKASI
Assembly Constituency

www.Padasalai.Net

PRE-PRINTED SERIAL NUMBERED SLIPS

www.Trb TnpSC.com

SLIP (For voters in Q at closing Hr. of Poll)
S.No. 18
[Signature (in full) of P.O.]
Constituency No. 222 P.S. No.

SLIP (For voters in Q at closing Hr. of Poll)
S.No. 12
[Signature (in full) of P.O.]
Constituency No. 222 P.S. No.

SLIP (For voters in Q at closing Hr. of Poll)
S.No. 6
[Signature (in full) of P.O.]
Constituency No. 222 P.S. No.

SLIP (For voters in Q at closing Hr. of Poll)
S.No. 17
[Signature (in full) of P.O.]
Constituency No. 222 P.S. No.

SLIP (For voters in Q at closing Hr. of Poll)
S.No. 11
[Signature (in full) of P.O.]
Constituency No. 222 P.S. No.

SLIP (For voters in Q at closing Hr. of Poll)
S.No. 5
[Signature (in full) of P.O.]
Constituency No. 222 P.S. No.

SLIP (For voters in Q at closing Hr. of Poll)
S.No. 16
[Signature (in full) of P.O.]
Constituency No. 222 P.S. No.

SLIP (For voters in Q at closing Hr. of Poll)
S.No. 10
[Signature (in full) of P.O.]
Constituency No. 222 P.S. No.

SLIP (For voters in Q at closing Hr. of Poll)
S.No. 4
[Signature (in full) of P.O.]
Constituency No. 222 P.S. No.

SLIP (For voters in Q at closing Hr. of Poll)
S.No. 15
[Signature (in full) of P.O.]
Constituency No. 222 P.S. No.

SLIP (For voters in Q at closing Hr. of Poll)
S.No. 9
[Signature (in full) of P.O.]
Constituency No. 222 P.S. No.

SLIP (For voters in Q at closing Hr. of Poll)
S.No. 3
[Signature (in full) of P.O.]
Constituency No. 222 P.S. No.

SLIP (For voters in Q at closing Hr. of Poll)
S.No. 14
[Signature (in full) of P.O.]
Constituency No. 222 P.S. No.

SLIP (For voters in Q at closing Hr. of Poll)
S.No. 8
[Signature (in full) of P.O.]
Constituency No. 222 P.S. No.


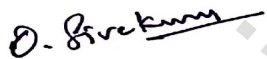
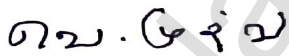





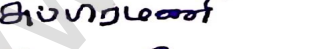


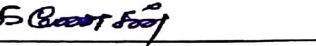
SLIP (For voters in Q at closing Hr. of Poll)
S.No. 2
[Signature (in full) of P.O.]
Constituency No. 222 P.S. No.

SLIP (For voters in Q at closing Hr. of Poll)
S.No. 13
[Signature (in full) of P.O.]
Constituency No. 222 P.S. No.

SLIP (For voters in Q at closing Hr. of Poll)
S.No. 7
[Signature (in full) of P.O.]
Constituency No. 222 P.S. No.

SLIP (For voters in Q at closing Hr. of Poll)
S.No. 1
[Signature (in full) of P.O.]
Constituency No. 222 P.S. No.

kindly send me your key Answers to our email id - padasalai.net@gmail.com

Sl. No.	Sl. No. of elector in the Electoral roll	Details of the document produced by the elector proof of his/her identification	Signature / Thumb-impression of elector	Remarks
(1)	(2)	(3)	(4)	(5)
699	48	EPIC 0434		—
700	898	Ae 4562		—
701	196	DL 4183		—
702	901	EPIC 1168		—
703	72	PB 3240		—
704	certified that the last sl.no. is 17A Reg. is. 703			
705				
706	<u>Polling officer:-2</u>		<u>Presiding officer</u>	
707	<u>Polling Agents</u>			
707	1.			
707	2.			
708	3.			
708	4.			
709	5.			
709	6.			

வாக்குப்பதிவு முடியும் நேரமான மாலை 6.00 மணிக்கு
பின்னரும் டோக்கன் கொடுத்து வாக்குப்பதிவு நடைபெறும்
நேர்வில் பின்வரும் நடைமுறைகளை பின்பற்ற வேண்டும்

- வாக்குப்பதிவு முடியும் நேரமான 6.00 மணியளவில் வாக்குப்பதிவு செய்வதற்காக வாக்காளர்கள் வரிசையில் நிற்கும் நேர்வில்
- வாக்குச்சாவடி தலைமை அலுவலரால் டோக்கன் வழங்கப்பட்டு தொடர்ந்து வாக்குப்பதிவு நடைபெறும்.
- மேற்படி டோக்கன் வரிசையில் கடைசியாக நின்றுள்ள நபரிலிருந்து டோக்கன் 1, 2, 3 என வழங்க வேண்டும்.
- 6 மணிக்கு வாக்குப்பதிவு செய்யப்பட்ட விபரங்களையும், அதன் பின்னர் அனுமதி சீட்டு (டோக்கன்) வழங்கி மேற்கொள்ளப்பட்ட வாக்குப்பதிவின் விபரங்களையும் பின்வரும் படிவத்தில் வாக்குச்சாவடி தலைமை அலுவலர் சமர்ப்பிக்க வேண்டும்.

Abstract Statement to be furnished by Presiding Officer

No. and Name of the Constituency ^{www.Padasalai.Net} ^{www.Trb TnpSC.com}

No. and Name of Polling Station

- (i) Total No. of electors assigned to polling station :
- (ii) Time fixed by Election Commission for close of poll :
- (iii) Number of votes polled by the time fixed for close of poll :
- (iv) Number of electors standing in queue at the time fixed for close of poll :
- (v) Number of slips issued to said electors in the queue:
- (vi) Number of votes actually polled by such electors :
- (vii) Exact time at which the poll actually closed :
- (viii) Total number of votes polled in the polling station by the time of actual close of poll :
- (ix) Number of votes polled between the time for close of poll and the actual close of poll: [(viii) – (iii)]:

Signature of Presiding Officer

(Signature of Polling Agents)

1.

2.

3.

kindly send me your key Answers to our email id - padasalai.net@gmail.com

வாக்குப்பதிவு முடிவடைந்த பின்னர்

வாக்குப்பதிவு முடிவடைந்தவுடன் மறவாமல் கட்டுப்பாட்டுக் கருவியின் மேலே உள்ள ரப்பர் உறையினை நீக்கி CLOSE BUTTON -ஐ அழுத்தி வாக்குப்பதிவினை முடிவுக்கு கொண்டு வர வேண்டும். பின்னர் கட்டுப்பாட்டுக் கருவியின் TOTAL BUTTON-ஐ இயக்கி வாக்குப்பதிவு இயந்திரத்தில் பதிவாகியுள்ள மொத்த வாக்குகளை 17C படிவத்தின் வெது கலத்தில் குறிப்பிட வேண்டும். பின்னர், இயக்கத்தை Switch Off செய்து இயந்திரங்களை அதனதன் பெட்டிக்குள் Address Tag இட்டு சீலிட வேண்டும். VVPAT இயந்திரத்தை அதன் பெட்டிக்குள் வைக்கும் முன்பு அதன் பின்புறத்தில் உள்ள Knob-ஐ Transport Mode -க்கு (Horizontal Position) மாற்ற வேண்டும்.

kindly send me your key Answers to our email id - padasalai.net@gmail.com

PRESIDING OFFICER'S REPORT

PART-III: PRESSING OF CLOSE BUTTON AFTER COMPLETION OF POLL

Name of the Election.....(to be pre-printed)

No. & Name of the AC/AS.....(to be pre-printed)

No. & Name of the PC.....(to be pre-printed)

Date of Poll.....(to be pre-printed)

Number & Name of Polling Station :

It is certified that I have pressed the "Close Button" of the Control Unit at the end of poll in the presence of the following:

S. No.	Name & Designation of the Polling Officer	Signature

S. No.	Name of the Polling Agent	Name of the Party /Independent	Name of the Candidate	Signature of the Polling Agent

Signature of the Presiding Officer

kindly send me your key Answers to our email id - padasalai.net@gmail.com

FIRST PACKET -EVM PAPERS

1. படிவம் 17C (வாக்குப்பதிவு கணக்கு) அடங்கிய முத்திரையிடப்படாத உறை
2. வாக்குச்சாவடி தலைமை அலுவலரின் அறிக்கை 1 (மாதிரி வாக்குப்பதிவு சான்று), அறிக்கை 2, அறிக்கை 3.
3. மாதிரி வாக்குப்பதிவு நடைபெற்ற போது VVPAT-ல் அச்சிடப்பட்ட 50 Paper slips கருப்பு வண்ண உறையில் வைத்து சீலிடப்பட்டது.

மேற்கண்ட ஆவணங்களை சீலிடப்படாத வெள்ளை நிற Master Envelopeல் வைத்து அவற்றுக்கான வாக்குப்பதிவு இயந்திரங்களுடன் பாதுகாப்பு அறையினுள் (EVM Strong Room) வைக்கப்பட வேண்டும்.

SECOND PACKET - "SCRUTINY COVER"

- (1) முத்திரையிடப்படாத உறையில் வைக்கப்பட்ட வாக்குச்சாவடி தலைமை அலுவலரின் நாட்குறிப்பு
- (2) முத்திரையிடப்பட்ட உறையில் வைக்கப்பட்ட வாக்குப்பதிவு கணக்கிற்கான பதிவேடு(Form 17A Register)
- (3) முத்திரையிடப்படாத உறையில் வைக்கப்பட்ட பார்வையற்ற மற்றும் நலிவுற்ற வாக்காளர்கள் வாக்களித்ததற்கான படிவம் 14A கணக்கு மற்றும் அவருடன் அவருக்கு உதவியாளராக வந்த நபர் கொடுத்த உறுதிமொழி (Annexure 18)
- (4) முத்திரையிடப்படாத உறையில் வைக்கப்பட்ட பார்வையாளர் பதிவேடு (Visit Sheet)
மேற்கண்ட நான்கு உறைகளையும் தேர்தல் பார்வையாளரின் ஆய்வுக்கு உட்படுத்தும் வகையில் அவற்றை இரண்டாவது பாதுகாப்பு அறையில் (Other than EVM Strong Room) வைக்கப்பட வேண்டும்.

kindly send me your key Answers to our email id - padasalai.net@gmail.com

THIRD PACKET – “Statutory Cover”

www.Padasalai.Net

www.Trb TnpSC.com

சட்டமுறைமையான உறை

- (1) குறியிடப்பட்ட வாக்காளர் பட்டியல் (Marked copy of Electoral Roll) அடங்கிய முத்திரையிடப்பட்ட உறை
- (2) வாக்காளர்கள் சீட்டுகள் (Voters Slip) அடங்கிய முத்திரையிடப்பட்ட உறை
- (3) பயன்படுத்தப்படாத ஆய்வுக்குரிய வாக்குச்சீட்டுகள் அடங்கிய முத்திரையிடப்பட்ட உறை
- (4) பயன்படுத்தப்பட்ட ஆய்வுக்குரிய வாக்குச்சீட்டுகளும், படிவம் - 17Bல் உள்ள பட்டியலும் அடங்கிய முத்திரையிடப்பட்ட உறை.
- (5) ஆட்சேபிக்கப்பட்ட/எதிர்க்கப்பட்ட வாக்குகள் (Challenged Votes) அடங்கிய படிவம் 14A உள்ளடக்கிய முத்திரையிடப்பட்ட உறை
இவை உள்ளடங்கிய வெள்ளை நிறத்திலான முத்திரையிடப்பட்ட உறை

kindly send me your key Answers to our email id - padasalai.net@gmail.com

FOURTH PACKET – “Non Statutory Cover”

சட்டமுறைமையற்ற உறை

- (1) வாக்காளர் பட்டியல் குறியீட்டுப்படி அல்லாத (Other than Marked Copy) நகல்கள் (Reference Copies) அடங்கிய முத்திரையிடப்படாத உறை
- (2) படிவம் -10ல் அமைந்த வாக்குச்சாவடி முகவர்களின் நியமனக் கடிதங்கள் (Appointment letters of Polling Agents) அடங்கிய முத்திரையிடப்படாத உறை
- (3) படிவம் -12Bல் அமைந்த தேர்தல் பணிச் சான்றிதழ்கள் (Election Duty Certificate) அடங்கிய உறை.
- (4) படிவம் 14Aல் அமைந்த ஆட்சேபிக்கப்பட்ட/எதிர்க்கப்பட்ட வாக்குகளுக்கான ரசீது புத்தகம் மற்றும் ரொக்கம் (Receipt Book and Cash) அடங்கிய முத்திரையிடப்படாத உறை.
- (5) வாக்குச்சாவடி தலைமை அலுவலரின் உறுதிமொழி (Declaration by the Presiding Officer)

FOURTH PACKET – “Non Statutory Cover”

சட்டமுறைமையற்ற உறை

- (6) பயன்படுத்தப்படாத மற்றும் சேதமுற்ற காகித முத்திரைகள் (Paper Seals), சிறப்பு அட்டைகள் (Special Tags) அடங்கிய முத்திரையிடப்படாத உறை
- (7) பயன்படுத்தப்படாத வாக்காளர் சீட்டுகள் அடங்கிய உறை.
- (8) வாக்காளர்களிடமிருந்து அவர்களின் வயது தொடர்பாக பெறப்பட்ட உறுதிமொழிகள் (இணைப்பு 15) மற்றும் உறுதிமொழி வழங்கிட மறுத்த வாக்காளர்களின் விபரம் அடங்கிய பட்டியல் (இணைப்பு 16 பகுதி-1 மற்றும் பகுதி-2) -ல் அடங்கிய உறை.
- (9) விதி 49MA-ன் கீழ் சோதனை வாக்களித்த (Test Vote) வாக்காளரால் வழங்கப்பட்ட உறுதிமொழி படிவங்கள்
- (10) ASD(Absent, Shifted, Death) பட்டியலில் இடம் பெற்றுள்ள வாக்காளர்கள் வாக்களித்ததற்கான உறுதிமொழி
- 11) காவல்துறைக்கு வழங்கப்பட்ட புகார் கடிதம்
மேற்கண்ட 11 ஆவணங்களும் மஞ்சள் நிற முதன்மை உறையிலிட்டு (Master Cover) பாதுகாக்கப்பட வேண்டும்.

FIFTH PACKET

- 1) வாக்குச் சாவடித் தலைமை அலுவலர்களுக்கான கையேடு, வாக்குப்பதிவு மின்னணு இயந்திரத்தின் நடைமுறை நூல்
- 2) அழியாத மைக்குப்பிகள் (Indelible Ink Phial) (ஒவ்வொரு குப்பியிலும் அடைப்பானது மெழுகு மற்றும் அரக்கு வைத்து ஒழுகாமல் அல்லது ஆவியாகாமல் தடுக்கும் வகையில் தக்கபடி காப்புறுதி செய்யப்பட்டிருக்க வேண்டும்.), மையொற்றுப் பேடுகள் (Stamp Pad)

இவை அனைத்தும் காக்கி நிற உறையில் (Brown Coloured Master Cover)-வைக்க வேண்டும். இவற்றை அவை Leakage ஆகாதவாறு தனியே வைத்து வழங்கிட வேண்டும்.

- 3) வாக்குச்சாவடி தலைமை அலுவலரின் உலோக முத்திரை
- 4) குறுக்கு அம்புக்குறி ரப்பர் முத்திரை
- 5) அழியாத மைக்குப்பி வைப்பதற்கான கோப்பை.

kindly send me your key Answers to our email id - padasalai.net@gmail.com

SIXTH PACKET

1. பயன்படுத்தப்பட்ட போட்டியிடும் வேட்பாளர்கள் அடங்கிய படிவம் 7A-க்கான பட்டியல்
2. போட்டியிடும் வேட்பாளர்களின் கையொப்பம் அடங்கிய ஒளிப்பட நகல் (Photocopy)
3. இதர பயன்படுத்தப்படாத படிவங்கள்
மேற்கண்டவற்றை ஊதா நிற உறையில் வைத்து மண்டல அலுவலர்களிடம் ஒப்படைக்கப்பட வேண்டும்.

1. வாக்குச்சாவடி தலைமை அலுவலரின் உலோக முத்திரை
2. ஆய்வுக்குரிய வாக்கினை அளிப்பதற்கு பயன்படுத்தப்படும் இரப்பர் முத்திரை (Arrow Cross -Mark)
3. அழியா மை வைக்கும் குப்பி
4. இவை தவிர இதர கையேடுகள் மற்றும் வாக்குப்பதிவு பொருள்கள் அனைத்தும் பிரத்தியேகமாக தயாரிக்கப்பட்ட துணிப்பையில் வைத்து ஒப்படைக்கப்பட வேண்டும்.

Dos and DON'Ts

Dos	DON'T's
Ensure paper roll knob is locked (horizontal position) before transportation.	
In Polling Station, unlock the paper roll knob (Vertical position)	Don't switch ON CU before VVPAT paper roll knob is in unlocked condition (vertical position).
Position BU and VVPAT in Voting Compartment. Position CU on PO -3's Table	
Establish right connection by following the color scheme	Don't allow direct light or high power illumination over VVPAT.

Dos and DON'Ts

Dos	DON'T's
Ensure the connectors are inserted properly	Don't insert / remove cables without pressing the clips on the connectors.
Switch 'ON' CU, the Power-On Green LED on VVPAT glows and VVPAT prints all 7 Slips.	Don't switch OFF CU unless all 7 slips are printed and cut.
Always switch OFF CU before making any connection or disconnection including change of battery.	Don't operate the paper roll knob till the end of the poll.

நினைவில் கொள்ளவேண்டியவை

Points to be Remembered

- (1) வாக்குப்பதிவுக்கு முந்தைய நாளன்று வாக்குப்பதிவு அலுவலர்கள் எக்காரணம் கொண்டும் VVPAT இயந்திரத்தை இயக்கிப் பார்த்தல் கூடாது.
- (2) மாதிரி வாக்குப்பதிவில் கட்டாயமாக 50 வாக்குகள் பதிவு செய்யப்பட வேண்டும்.
- (3) ASD List-ல் இடம்பெற்றுள்ள வாக்காளர் வாக்களிக்க வரும் போது வாக்காளரின் கையொப்பம் மற்றும் கைரேகையையும் 17A பதிவேட்டில் பதிவு செய்ய வேண்டும்.
- (4) ஆய்வுக்குரிய வாக்குகள் செலுத்தப்படும் போது அது வாக்குச்சீட்டிலே செலுத்தப்பட வேண்டும். EVM-ல் செலுத்தக் கூடாது.
ஆய்வுக்குரிய வாக்குப்பதிவை 17A பதிவேட்டில் பதிவு செய்யாமல் 17B பதிவேட்டில் பதிவு செய்ய வேண்டும்.
- (5) வாக்குப்பதிவு நடைபெற்றுக் கொண்டிருக்கும் போது VVPAT இயந்திரத்தை மட்டும் மாற்ற வேண்டிய சூழ்நிலையில் மீண்டும் மாதிரி வாக்குப்பதிவு நடத்த வேண்டிய அவசியமில்லை.

kindly send me your key Answers to our email id - padasalai.net@gmail.com

நினைவில் கொள்ளவேண்டியவை

www.Padasalai.Net

www.TrbTnpsc.com

Points to be Remembered

- (6) வாக்குப்பதிவு நடைபெற்றுக் கொண்டிருக்கும் போது EVM இயந்திரத்தை முழுமையாக மாற்ற வேண்டிய சூழ்நிலையில் மாதிரி வாக்குப்பதிவு ஒரு வேட்பாளருக்கு ஒரு வாக்கு வீதம் பதிவு செய்து அதற்கு ஒரு சான்றினை வழங்கி பின்னர் அதனை CLEAR செய்து முறையான வாக்குப்பதிவை தொடங்க வேண்டும்.
- (7) வாக்குச்சாவடியில் DIGITAL CAMERA MAN பணியில் இருந்தால் பின்வரும் நிகழ்வுகளை அவர் தவறாமல் பதிவு செய்ய வேண்டும்.
- (a) மாதிரி வாக்குப்பதிவு
 - (b) வாக்குப்பதிவு இயந்திரங்களை முத்திரையிடல் (Sealing)
 - (c) வாக்குப்பதிவு துவங்கும் முன் VOTING COMPARTMENT AREA அமைந்துள்ள பகுதியை அதன் பின்புறத்தையும் சேர்த்து புகைப்படம் எடுக்க வேண்டும்.
 - (d) முகவர்கள் வருகை தந்துள்ளதை உறுதிப்படுத்தும் புகைப்படம்.
 - (e) ஆய்வுக்குரிய வாக்குகள் செலுத்தும்போது
 - (f) எதிர்க்கப்பட்ட வாக்குகள் செலுத்தும் போது
 - (g) ASD List -ல் உள்ளவர்கள் வாக்களிக்கும் போது
 - (h) பார்வையற்ற மற்றும் நலிவுற்ற வாக்காளர்கள் துணையாளர்களுடன் வாக்களிக்கும் போது
 - (i) தேர்தல் அலுவலர்கள் வாக்குச்சாவடியை பார்வையிட வரும் போது,
 - (j) வாக்குப்பதிவு முடிவடையும் நேரத்தில் வாக்களிக்க வரிசையில் காத்திருக்கும் வாக்காளர்கள்

kindly send me your key Answers to our email id - padasalai.net@gmail.com

நினைவில் கொள்ளவேண்டியவை

Points to be Remembered

- (8) VVPAT இயந்திரத்தின் மீது நேரடியான விளக்கு ஒளி படாமல் வைக்க வேண்டும். எனினும், வாக்களிக்கும் பகுதியில் போதிய வெளிச்சம் உள்ளதை உறுதி செய்ய வேண்டும்.
- (9) ஆய்வுக்குரிய வாக்குகளை பதிவு செய்ய வாக்களிக்கும் பகுதிக்குள் வாக்காளர் செல்லும் போது கட்டுப்பாட்டுக் கருவியின் BALLOT பட்டனை இயக்கக் கூடாது.
- (10) வாக்குப்பதிவு நேரம் முடிவடையும் போது வாக்களிக்க காத்திருக்கின்ற கடைசி வாக்காளர் தனது வாக்கினை செலுத்த மறுத்துவிட்டால் கட்டுப்பாட்டு கருவி BUSY POSITION -ல் இருக்குமானால் அதற்கு பின் வாக்களிக்க எவரும் இல்லை என்பதால் கட்டுப்பாட்டுக் கருவியை SWITCH OFF செய்து VVPAT இயந்திரத்தின் கேபிளை விடுவித்து அதன் பின் SWITCH ON செய்து TOTAL பட்டனை PRESS செய்து மொத்த வாக்குகள் பதிவானதை அறிந்து கொள்ளலாம். பின்னர், கட்டுப்பாட்டுக் கருவியின் மேல் உள்ள ரப்பர் PUSH -ஐ அகற்றி CLOSE பட்டனை PRESS செய்து வாக்குப்பதிவை முடிவுக்கு (POLL CLOSED) கொண்டு வர வேண்டும்.

நினைவில் கொள்ளவேண்டியவை

Points to be Remembered

(11)	வாக்குப்பதிவு முடிவடைந்ததும் வாக்குச்சாவடி தலைமை அலுவலர் கட்டுப்பாட்டுக் கருவியில் CLOSE பட்டனை மறவாமல் PRESS செய்து வாக்குப்பதிவை முடிவுக்கு (POLL CLOSED) கொண்டுவர வேண்டும்.
(11a)	அவ்வாறு கட்டுப்பாட்டுக் கருவியின் CLOSE பட்டனை PRESS செய்தவுடன் வாக்குப்பதிவு முடிவு செய்யப்பட்ட நேரம் கட்டுப்பாட்டுக் கருவியில் காண்பிக்கப்படும். அந்த நேரத்தை வாக்குச்சாவடி தலைமை அலுவலரின் நாட்குறிப்பில் கலம் 18A-ல் குறித்திட வேண்டும் மற்றும் வாக்குப்பதிவு முடிவடைந்த பின்னர் வழங்கப்படும் உறுதிமொழி படிவத்திலும் குறிப்பிட வேண்டும்.
(12)	வாக்குச்சாவடிக்குள் எவரும் புகைப்பிடித்தல் கூடாது.
(13)	வாக்குச்சாவடி முகவர்கள் மொபைல் போன் மற்றும் தொடர்பு கொள்ள பயன்படுத்தப்படும் இதர மின்னணு சாதனங்கள் வைத்திருக்க அனுமதியில்லை.
(14)	மாதிரி வாக்குப்பதிவின் போது அச்சிடப்பட்டு DROP BOX-ல் இருந்து எடுக்கப்பட்ட PAPER SLIP-களின் பின்புறத்தில் MOCK POLL SLIP என ரப்பர் ஸ்டாம்பு முத்திரையிட மறக்க கூடாது.
(15)	மாதிரி வாக்குப்பதிவு முடிவடைந்தவுடன் வாக்குப்பதிவு செய்த 50 ஓட்டுகளை மறவாமல் CLEAR செய்ய வேண்டும்.
(16)	விதி 49MA-ன் கீழ் TRIAL VOTE OR TEST VOTE பதிவு செய்யப்படும் போது அந்த வாக்காளர் எந்த வேட்பாளருக்கு வாக்கினை பதிவு செய்தார் என்பதை 17A பதிவேட்டிலும், 17C படிவத்திலும் மறவாமல் குறிப்பிட வேண்டும். இது மிகவும் முக்கியம்.

kindly send me your key Answers to our email id - padasalai.net@gmail.com

ACCOUNTS OF VOTES RECORDED FORM 17C

www.Padasalai.Net www.IITKThesis.com

FORM - 17C [See Rule 49S and 56C (2)] PART I - ACCOUNT OF VOTES RECORDED

Election to the Tamil Nadu Legislative Assembly from
Constituency.

Number and Name of Polling Station
Identification Number of Voting Machine used at the Polling Station:
Control Unit
Balloting Unit
Printer (if used)

1. Total No. of electors assigned to the Polling Station:.....
2. Total No. of voters as entered in the Register for Voters (Form 17A).....
3. Number of Voters deciding not to record votes under rule 49-O.....
4. Number of voters not allowed to vote under rule 49M.....
5. Total votes recorded under rule 49MA (d) required to be deducted
 - (a) total number of votes to be deducted: Total No. SI No: (s) of elector(s) in Form 17A
 - (b) candidate(s) for whom test vote(s) cast: SI. No. Name of the candidate No. of votes
6. Total number of votes recorded as per voting machine.....
7. Whether the total number of votes as shown against item 6 tallies with the total number of voters as shown against item 2 minus numbers of voters deciding not to record votes as against item 3 minus number of Voters as against item 4 (2-3-4) or any discrepancy noticed
8. Number of voters to whom tendered ballot papers were issued under rule 49P.....
9. Number of tendered ballot papers SI.No. From To
 - (a) received for use.....
 - (b) issued to electors.....
 - (c) not used and returned.....

10. Account of Papers seals		Signature of Polling Agents
1. Paper seals supplied for Use	Total No.....	1.....
	SI. No. from..... to.....	
2. Paper seals used.....	Total No.....	2.....
	SI. No. from..... to.....	
3. Unused paper seals returned to.....	Total No.....	3.....
Returning Officer:	SI. No. from..... to.....	
4. Damaged paper seal, if any :	Total No.....	4.....
	SI. No. from..... to.....	5.....
		6.....

Date:..... Place:..... Signature of Presiding Officer

kindly send me your key Answers to our email id - padasalai.net@gmail.com

ANNEXURE - 7

(CHAPTER – 1, Para 1.12)

PRESIDING OFFICER'S DIARY

1. Name of the constituency (in block letters):
2. Date of poll:
3. Number and Name of the polling station:
Whether located in –
 - (i) Government or quasi-government building;
 - (ii) Private Building;
 - (iii) Temporary structure;
4. Number of Polling Officers recruited locally, if any:
5. Appointment of Polling Officer made in the absence of duly appointed Polling Officer, if any, and the reasons of such appointment:
6. Electronic Voting Machine
 - (i) Number of Control Units used:
 - (ii) S. No.(s) of Control Units used:
 - (iii) Number of Balloting Units used:
 - (iv) S. No.(s) of Balloting Units used:
7.
 - (i) Number of paper seals used:
 - (ii) S. Nos. of paper seals used:
- 7A.
 - (i) Number of special tags supplied:
 - (ii) S. No.(s) of special tags supplied:
 - (iii) Number of special tags used:
 - (iv) S. No.(s) of special tags used:
 - (v) S. No.(s) of special tags returned as unused:
- 7B. Applicable in the polling stations where VVPAT system is used
 - (i) No. of Printers used:
 - (ii) S. No.(s) of printer(s):
8. Number of candidates who had appointed polling agents at the polling stations:
9.
 - (i) Number of polling agents present at the commencement of poll:
 - (ii) Number of polling agents who arrived late:
 - (iii) Number of polling agents present at the close of the poll:
10.
 - (i) Total number of voters assigned to the polling station:
 - (ii) Number of electors allowed to vote according to marked copy of the electoral roll:
 - (iii) Total number of electors as entered in the Register of Voters (Form 17-A):
 - (iv) Number of votes recorded as per the voting machine:
 - (v) Number of voters deciding not to record vote, if any:

Signature of the first Polling Officer

Signature of Polling Officer
In-charge of Register of Voters

www.Trb TnpSC.com

11. Number of electors who voted –
Men.....
Women.....
Third Gender.....
Total.....
12. Challenged vote –
Number allowed.....
Number rejected.....
Amount forfeited Rs.....
13. Number of persons who have voted on production of Election Duty Certificate (EDC):
- 13A. Number of overseas electors who voted:
14. Number of electors who voted with the help of companions:
15. Number of voters cast through proxy:
16. Number of tendered votes:
17. No. of electors –
(a) From whom declarations as to their age obtained.....
(b) Who refused to give such declaration.....
18. Whether it was necessary to adjourn the poll and if so, the reasons for such adjournment:
19. Number of votes cast in every two hours –
From 7 a.m. to 9 a.m.
From 9 a.m. to 11 a.m.
From 11 a.m. to 1 p.m.
From 1 p.m. to 3 p.m.
From 3 p.m. to 5 p.m.

(Necessary changes may be made depending on the hours fixed for commencement and close of poll)

19B. Details of visitors at polling stations as per Visit Sheet

S. No.	Name & Designation of the officer visiting (Observer/DEO/RO/ARO/Sector Magistrate/Zonal Magistrate/Patrolling Magistrate)	Time of Visit	Brief description of polling process (Peaceful/Incident, If any)	Number of votes polled till the time of visit	
				As per Form 17	As per the EVM

20. (a) Number of slips issued at the closing hour of the poll to electors standing in the queue:

- (b) Time at which poll finally closed after the last such elector cast his/her vote:
21. Electoral offences with details:
Number of cases of –
(a) Canvassing within one hundred meters of the polling station:
(b) Impersonation of voters:
(c) Fraudulent defacing, destroying or removal of the list of notice or other documents at the polling station:
(d) Bribing of voters:
(e) Intimidation of voters and others persons:
(f) Booth capturing:
22. Was the poll interrupted or obstructed by –
(1) Riot:
(2) Open violence:
(3) Natural calamity:
(4) Booth capturing:
(5) Failure of voting machine:
(6) Any other cause:
Please give details of the above.
23. Was the poll vitiated by any voting machine used at the polling station having been –
(a) Unlawfully taken out of the custody of the Presiding Officer:
(b) Accidentally or intentionally lost or destroyed:
(c) Damaged or tampered with:
Please give details.
24. Serious complaints, if any, made by the candidate/agents:
25. Number of cases of breach of law and order:
26. Report of mistakes and irregularities committed, if any, at the polling station:
27. Whether the declarations have been made before the commencement of the poll and if necessary, during the course of poll when a new voting machine is used and at the end of the poll as necessary:

Place:

Date:

Presiding Officer

This diary should be forwarded to the Returning Officer with the voting machine, Visit Sheet, and other sealed papers.

சுதந்திரமான மற்றும் நியாயமான தேர்தல்
நடப்பதை உறுதிப்படுத்துவதில் நீங்கள் ஒரு
மிக முக்கியமான நபர் !

உங்கள் கடமைகளை ஆர்வத்துடனும்
நேர்மையாகவும் செயல்படுத்துவதன் மூலம்
தாய்த் திருநாட்டின்
புனிதத்தன்மையை தொடர்ந்து
நிலைநிறுத்துங்கள் !

நன்றி !

Thank
you

