






எண்ணும் எழுத்தும் பாடக்குறிப்பு									
வகுப்பு - 4		பாடம் : தமிழ்			மாதம் :			வாரம் :	
அலகு எண் 1		<ul style="list-style-type: none"> ● உலா வரும் செயற்கைக் கோள் ● சிறுபஞ்சமூலை 							
கற்றல் விளைவுகள்		<div style="border: 2px solid pink; padding: 5px;"> <ul style="list-style-type: none"> ● படித்த சொற்களை நினைவுசுரந்து வருணனை, வினா, காவங்களை இணைத்துத் தொழில்களைக் கூறுவர்; படிப்பர்: எழுதுவர்: உருவாக்குவர். ● தன்மை, முன்னிலை, படர்க்கை, ஒருமை, பன்மை, ஐம்பால் அறிந்து தொடர்களைக் கூறுவர்: படிப்பர்: எழுதுவர்: உருவாக்குவர். ● கதை/பாடல் கருத்துகளைச் சொந்தமொழியில் விருந்தும் வகையில் கூறுவர்: எழுதுவர்: அவற்றில் தம் கருத்துகளையும் இணைத்துக் கூறுவர். ● கேட்ட/படித்த பல்வேறு ஊக்கிபாட்கள் குறித்துப் பேசுவர்: கற்றுரைப்பாடுவர்: பகுப்பாய்வு செய்ய முற்படுவர். ● கொடுக்கப்பட்டுள்ள பாடப்பகுதியின் கருத்தைப் படித்துப் பொருள் பறிந்துகொள்வர்: சார்ந்த வினாக்களுக்கு விடை பளிப்பர். ● பாடலில் உள்ள புதிய சொற்களின் பொருளறிந்து பயன்படுத்துவர்: பாடனைத் தொடர்ந்து எழுதுவர்.  </div>							
துணைக்கருவிகள்									
ஆசிரியர் கையேடு		பயிற்சி நூல்							
நாள்	ப.எண்	அரும்பு		மொட்டு		மலர்		வ.நிலை	
		செ.எண்	ப.எண்	செ.எண்	ப.எண்	செ.எண்	ப.எண்	செ.எண்	ப.எண்
1									
2									
3									
4									
5									
6									
7									
வகுப்பாசிரியர் கையொப்பம்					தலைமையாசிரியர் கையொப்பம்				


எண்ணும் எழுத்தும் பாடக்குறிப்பு									
வகுப்பு - 4	பாடம் : தமிழ்			மாதம் :			வாரம் :		
அலகு எண் 2	<ul style="list-style-type: none"> ● மாசில்லாத உகைம் படைப்போம் ● வாரித் தந்த வள்ளல் 								
கற்றல் விளைவுகள்	<ul style="list-style-type: none"> ● பண்பாடு/தொழில் தொடர்பான பல்வேறு சொற்களைப் பயன்படுத்துவர். ● கேட்ட/படித்த சமூகம், நகைச்சுவை, வீரச்செயல்கள் குறித்துப் பேசவும் வினாக்கள் எழுப்பவும் தங்களின் கருத்தை வெளிப்படுத்தவும் செய்வர். ● கொடுக்கப்பட்டுள்ள பாடப்பகுதியின் கருத்தைப் படித்துப் பொருள்புரிந்து கொள்வர்: சார்ந்த வினாக்களுக்கு விடையளிப்பர். ● கொடுக்கப்பட்டுள்ள பாடப்பகுதியைப் புரிந்துகொண்டு நாடகவடிவில் வெளிப்படுத்துவர்: நாடகக் கதைப்பாத்திரத்திற்கு ஏற்ப, குரல் ஏற்றகூறக்கத்துடன் பேசுவர். ● ஒரு தலைப்பு சார்ந்து கருத்துகளைத் தொகுத்துக் கட்டுரை எழுதுவர். ● எளிய படவிளக்கங்கள், எண் விவர அறிவிப்புகள், வரைபடங்கள் ஆகியவற்றைப் படிப்பர்; பொருள் உணர்வர். 								
துணைக்கருவிகள்									
ஆசிரியர் கையேடு	பயிற்சி நூல்								
நாள்	ப.எண்	அரும்பு		மொட்டு		மலர்		வ.நிலை	
		செ.எண்	ப.எண்	செ.எண்	ப.எண்	செ.எண்	ப.எண்	செ.எண்	ப.எண்
1									
2									
3									
4									
5									
6									
7									
வகுப்பாசிரியர் கையொப்பம்					தலைமையாசிரியர் கையொப்பம்				

எண்ணும் எழுத்தும் பாடக்குறிப்பு										
வகுப்பு - 4		பாடம் : தமிழ்			மாதம் :			வாரம் :		
அலகு எண் 3		காட்டுக்களுள்ளே பாட்டுப்போட்டி								
		தலைமைப் பண்பு								
கற்றல் விளைவுகள்		<ul style="list-style-type: none"> ● நூல்களைத் தெரிவுசெய்து படிக்க ஆர்வமுடன் முன்வருவர். உணர்வுப்பூர்வ சிக்கல்களை (பாட/துணைப்பாடப்பகுதிகளில் உள்ள) எழுத்து வடிவில் வெளிப்படுத்துவர். ● பாடப்பகுதியைப் படித்துப் பொருள் புரிந்துகொள்வர். பொம்மலாட்டமாக வெளிப்படுத்துவர். அது சார்ந்து சிந்திப்பர்; பேசுவர். இவை போன்ற கதைகளைத் தேடிப் படிக்க முயற்சி செய்வர். ● குறிப்புகளைப் பயன்படுத்தி, சொந்தநடையில் கதைகள் எழுதுவர். 								
துணைக்கருவிகள்										
ஆசிரியர் கையேடு		பயிற்சி நூல்								
நாள்	ப.எண்	அரும்பு		மொட்டு		மலர்		வ.நிலை		
		செ.எண்	ப.எண்	செ.எண்	ப.எண்	செ.எண்	ப.எண்	செ.எண்	ப.எண்	
1										
2										
3										
4										
5										
6										
7										
வகுப்பாசிரியர் கையொப்பம்					தலைமையாசிரியர் கையொப்பம்					

எண்ணும் எழுத்தும் பாடக்குறிப்பு										
வகுப்பு - 4	பாடம் : தமிழ்			மாதம் :			வாரம் :			
அலகு எண் 4	<input type="radio"/> ஆணந்தம் வினையும் பூமியடி <input type="radio"/> கல்வியே தெய்வம்									
கற்றல் விளைவுகள்	<ul style="list-style-type: none"> ● பாடல்களைப் படித்துக் கருத்தைப் புரிந்துகொள்வர், பாடலில் உள்ள புதிய சொற்களின் பொருள் அறிந்து பயன்படுத்துவர். ● பாடப்பகுதியைத் தாமாக முன்வந்து படிப்பர். அதிலிருந்து கேட்கப்படும் கேள்விகளுக்குப் பதிலைத் தேடிக்கண்டறிவர். ● வயதுநிலைக்கு ஏற்ற, எளிய நகைச்சுவைத் துணுக்குகளைப் படித்துச் சுவைப்பர். தேவை, கற்பனையின் அடிப்படையில் சிந்தித்துப் புதிய நகைச்சுவைத் துணுக்குகளை உருவாக்குவர். மொழியை ஆர்வத்துடன் படித்துச் சுவைப்பர். 									
துணைக்கருவிகள்										
ஆசிரியர் கையேடு	பயிற்சி நூல்									
நாள்	ப.எண்	அரும்பு		மொட்டு		மலர்		வ.நிலை		
		செ.எண்	ப.எண்	செ.எண்	ப.எண்	செ.எண்	ப.எண்	செ.எண்	ப.எண்	
1										
2										
3										
4										
5										
6										
7										
வகுப்பாசிரியர் கையொப்பம்					தலைமையாசிரியர் கையொப்பம்					

எண்ணும் எழுத்தும் பாடக்குறிப்பு									
வகுப்பு - 4		பாடம் : தமிழ்				மாதம் :		வாரம் :	
அலகு எண் 5		<input type="radio"/> கணினி உகைம் <input checked="" type="radio"/> நீதியை நிலைநாட்டிய சிலம்பு							
சுற்றல் வினாவுகள்		<ul style="list-style-type: none"> ● கணினி, இணையம் சார்ந்த புதிய கலைச்சொற்களைப் பயன்படுத்தி எழுதுவர். ● <input checked="" type="radio"/> பிறர் சுறுவதைக் கவனமுடன் கேட்கவும் அதன் மீதான தங்கள் கருத்துகளை/எதிர்வினைகளை வெளிப்படுத்தி வினாக்கள் எழுப்பவும் செய்வர். ● <input checked="" type="radio"/> மயங்கொலிச் சொற்களைப் புரிந்துகொண்டு அவற்றைத் தம் பேச்சிலும் எழுத்திலும் கவனமாகப் பயன்படுத்துவர். 							
துணைக்கருவிகள்									
ஆசிரியர் கையேடு		பயிற்சி நூல்							
நாள்	ப.எண்	அரும்பு		மொட்டு		மலர்		வ.நிலை	
		செ.எண்	ப.எண்	செ.எண்	ப.எண்	செ.எண்	ப.எண்	செ.எண்	ப.எண்
1									
2									
3									
4									
5									
6									
7									
வகுப்பாசிரியர் கையொப்பம்					தலைமையாசிரியர் கையொப்பம்				

எண்ணும் எழுத்தும் பாடக்குறிப்பு										
வகுப்பு - 4		பாடம் : தமிழ்			மாதம் :			வாரம் :		
அலகு எண் 6		<ul style="list-style-type: none"> ● மலையும் எதிரொலியும் ● காணாமல் போன பண்ப்பை 								
கற்றல் விளைவுகள்		<ul style="list-style-type: none"> ● தங்கள் அனுபவத்தின் வாபிலாக உணர்ந்தவற்றைத் தாங்கள் பாடித்தவற்றுடன் பேச்சுவடிவிலோ எழுத்துவடிவிலோ தொடர்புபடுத்துவர். ● பாடநூல்களில், துணைப்பாட நூல்களில் இடம்பெறும் உணர்வுப்பூர்வமான சிக்கல்களை எழுத்துவடிவில் வெளிப்படுத்துவர். ● எழுவாய், பயனிலை, பயனிலையின் வகைகள் போன்றவற்றை முறையாக அறிந்து பயன்படுத்துவர். ● இணைச்சொற்களைத் தொடரில் எவ்வாறு பயன்படுத்த வேண்டும் என்பதைப் புரிந்துகொண்டு பயன்படுத்துவர். 								
துணைக்கருவிகள்										
ஆசிரியர் கையேடு		பயிற்சி நூல்								
நாள்	ப.எண்	அரும்பு		மொட்டு		மலர்		வ.நிலை		
		செ.எண்	ப.எண்	செ.எண்	ப.எண்	செ.எண்	ப.எண்	செ.எண்	ப.எண்	
1										
2										
3										
4										
5										
6										
7										
வகுப்பாசிரியர் கையொப்பம்					தலைமையாசிரியர் கையொப்பம்					

எண்ணும் எழுத்தும் பாடக்குறிப்பு									
வகுப்பு - 4		பாடம் : தமிழ்			மாதம் :			வாரம் :	
அலகு எண் 7		<input type="radio"/> நீதிநெறி விளக்கம் <input type="radio"/> அறநெறிச்சாரம்							
கற்றல் விளைவுகள்		<p> <input type="radio"/> <input type="radio"/> பிறர் கூறுவதைக் கேட்பர்: தங்கள் கருத்துகளை வெளிப்படுத்துவர்: வினாக்களை எழுப்புவர். <input type="radio"/> <input type="radio"/> சொற்களின் பொருளை அகராதியில் கண்டறிவர்: பயன்படுத்துவர். <input type="radio"/> <input type="radio"/> ஒரே பொருண்மையுள்ள பல்வேறு சொற்களுக்கு இடையிலான நுட்பமான வேறுபாடுகளை அறிந்து பயன்பாட்டின் அடிப்படையில் அவற்றைச் சொந்த மொழியில் பயன்படுத்துவர். <input type="radio"/> <input type="radio"/> செய்தித்தாள் செய்திகளைப் புரிந்துகொள்வர்: நிகழ்வுகளைச் செய்தியாக மாற்றுவர். </p> 							
துணைக்கருவிகள்									
ஆசிரியர் கையேடு		பயிற்சி நூல்							
நாள்	ப.எண்	அரும்பு		மொட்டு		மலர்		வ.நிலை	
		செ.எண்	ப.எண்	செ.எண்	ப.எண்	செ.எண்	ப.எண்	செ.எண்	ப.எண்
1									
2									
3									
4									
5									
6									
7									
வகுப்பாசிரியர் கையொப்பம்					தலைமையாசிரியர் கையொப்பம்				

எண்ணும் எழுத்தும் பாடக்குறிப்பு									
வகுப்பு - 4		பாடம் : தமிழ்			மாதம் :			வாரம் :	
அலகு எண் 8		<ul style="list-style-type: none"> ● உறவுமுறைக் கடிதம், அறிவுநிலா ● புதுவை வளர்த்த தமிழ், நன்மையே நலம் தரும் 							
கற்றல் விளைவுகள்		<ul style="list-style-type: none"> ● தூழல்/ நோக்கங்களுக்கு ஏற்ப எழுதுவர்: தங்களின் எழுத்துப் பணியைத் தாங்களே மதிப்பீடு செய்வர். ● நிகழ்வுகளைப் படித்து நடப்பங்களை அறிந்துகொள்ளுவர்: அதற்கான எதிர்வினைகளை எழுத்தில் பதிவுசெய்வர். ● அணுவவத்தைப் படித்தவற்றோடு இணைத்து வெளிப்படுத்துவர்: தூழல்கள், தொழில், பண்பாடு சார்ந்த சொற்களைப் புரிந்துகொண்டு பொருத்தமான இடங்களில் பயன்படுத்துவர். ● தூழல்களை அடிப்படையாகக்கொண்டு உறவுமுறைக் கடிதம்/கற்பனைக் கடிதம் எழுத முடியும். ● மரபுத்தொடர்களைப் புரிந்துகொண்டு அவற்றைத் தம் பேச்சிலும் எழுத்திலும் கவனமாகப் பயன்படுத்துவர். 							
துணைக்கருவிகள்									
ஆசிரியர் கையேடு		பயிற்சி நூல்							
நாள்	ப.எண்	அரும்பு		மொட்டு		மலர்		வ.நிலை	
		செ.எண்	ப.எண்	செ.எண்	ப.எண்	செ.எண்	ப.எண்	செ.எண்	ப.எண்
1									
2									
3									
4									
5									
6									
7									
வகுப்பாசிரியர் கையொப்பம்					தலைமையாசிரியர் கையொப்பம்				

ENNUM EZHUTHUM – NOTES OF LESSON											
CLASS - IV		SUBJECT - ENGLISH			MONTH -			WEEK -			
MODULE NO : 1		We can do it!									
LEARNING OUTCOMES		CLASS - 4				CLASS - 5					
		<p>By the end of the module, students will be able to</p> <table border="0"> <tr> <td> <ul style="list-style-type: none"> 👤 listen to a story and respond to comprehension questions verbally/in writing. 👤 read level based words and frame simple sentences. 👤 speak about their friends. 👤 read and write level-based simple sentences with comprehension. <p style="text-align: center;">Unit: The Seven Seeds</p> </td> <td> <ul style="list-style-type: none"> 👤 listen to a story and respond to comprehension questions verbally/in writing. 👤 read level based words and frame simple sentences. 👤 speak about their friends. 👤 read and write level-based simple sentences with comprehension. <p style="text-align: center;">Unit: Five Detectives</p> </td> </tr> </table>									
<ul style="list-style-type: none"> 👤 listen to a story and respond to comprehension questions verbally/in writing. 👤 read level based words and frame simple sentences. 👤 speak about their friends. 👤 read and write level-based simple sentences with comprehension. <p style="text-align: center;">Unit: The Seven Seeds</p>	<ul style="list-style-type: none"> 👤 listen to a story and respond to comprehension questions verbally/in writing. 👤 read level based words and frame simple sentences. 👤 speak about their friends. 👤 read and write level-based simple sentences with comprehension. <p style="text-align: center;">Unit: Five Detectives</p>										
TLM											
TEACHER'S HANDBOOK		WORKBOOK									
DATE	PAGE NO	ARUMBU		MOTTU		MALAR		CLASS LEVEL			
		Act.No	Pag.No	Act.No	Pag.No	Act.No	Pag.No	Act.No	Pag.No		
1											
2											
3											
4											
5											
6											
7											
CLASS TEACHER SIGNATURE					HEADMASTER SIGNATURE						













ENNUM EZHUTHUM – NOTES OF LESSON									
CLASS - IV		SUBJECT - ENGLISH			MONTH -			WEEK -	
MODULE NO : 2		Be Honest! Be Brave!							
LEARNING OUTCOMES	CLASS - 4				CLASS - 5				
	<p style="text-align: center;">By the end of the module, students will be able to</p> <div style="display: flex; justify-content: space-between;"> <div style="width: 48%;"> <ul style="list-style-type: none"> ☞ recite a poem with appropriate expressions and intonations. ☞ identify, read and write the rhyming words from the poem. ☞ use articles a, an and the in speech and writing with comprehension. ☞ speak about his/her daily routine. ☞ use adjectives and pronouns in speech and writing with comprehension. <p style="text-align: center;">Unit: Be Honest</p> </div> <div style="width: 48%;"> <ul style="list-style-type: none"> ☞ recite a poem with appropriate expressions and intonations. ☞ identify, read and write the rhyming words from the poem. ☞ use articles a, an and the in speech and writing with comprehension. ☞ speak about his/her daily routine. ☞ use adjectives and pronouns in speech and writing with comprehension. <p style="text-align: center;">Unit: Why! Why! Why!</p> </div> </div>								
TLM									
TEACHER'S HANDBOOK					WORKBOOK				
DATE	PAGE NO	ARUMBU		MOTTU		MALAR		CLASS LEVEL	
		Act.No	Pag.No	Act.No	Pag.No	Act.No	Pag.No	Act.No	Pag.No
1									
2									
3									
4									
5									
6									
7									
CLASS TEACHER SIGNATURE					HEADMASTER SIGNATURE				

ENNUM EZHUTHUM – NOTES OF LESSON									
CLASS - IV		SUBJECT - ENGLISH			MONTH -			WEEK -	
MODULE NO : 3		Grow your Goodness!							
LEARNING OUTCOMES	CLASS - 4				CLASS - 5				
	By the end of the module, students will be able to								
<ul style="list-style-type: none"> listen and understand a story and respond to oral questions. read a story and answer comprehension questions orally and in writing. develop conversation with a friend. write simple dialogues with comprehension. 					<ul style="list-style-type: none"> listen and understand a story and respond to oral questions. read a story and answer comprehension questions orally and in writing. develop conversation with a friend. write simple dialogues with comprehension. 				
Unit: The Mistaken Plate					Unit: The Witty Sparrow				
TLM									
TEACHER'S HANDBOOK		WORKBOOK							
DATE	PAGE NO	ARUMBU		MOTTU		MALAR		CLASS LEVEL	
		Act.No	Pag.No	Act.No	Pag.No	Act.No	Pag.No	Act.No	Pag.No
1									
2									
3									
4									
5									
6									
7									
CLASS TEACHER SIGNATURE					HEADMASTER SIGNATURE				

ENNUM EZHUTHUM – NOTES OF LESSON										
CLASS - IV		SUBJECT - ENGLISH			MONTH -			WEEK -		
MODULE NO : 4		Everyone is Important!								
LEARNING OUTCOMES	CLASS - 4				CLASS - 5					
	By the end of the module, students will be able to									
		<ul style="list-style-type: none"> 👤 listen to a story and respond to comprehension questions orally. 👤 read level based simple sentences with comprehension. 👤 use familiar words with comprehension in simple sentences in speech and writing. 👤 associate the names of animals with their young ones and their cries. 👤 identify the characters and sequence the events in a story. 👤 speak about a person he/she wants to thank. 				<ul style="list-style-type: none"> 👤 listen to a story and respond to comprehension questions orally. 👤 read level based simple sentences with comprehension. 👤 use familiar words with comprehension in simple sentences in speech and writing. 👤 associate the names of animals with their young ones and their cries. 👤 identify the characters and sequence the events in a story. 👤 speak about a person he/she wants to thank. 				
		Unit: Bala Spins Magic				Unit: The Cracked Coffee Cup				
TLM										
TEACHER'S HANDBOOK		WORKBOOK								
DATE	PAGE NO	ARUMBU		MOTTU		MALAR		CLASS LEVEL		
		Act.No	Pag.No	Act.No	Pag.No	Act.No	Pag.No	Act.No	Pag.No	
1										
2										
3										
4										
5										
6										
7										
CLASS TEACHER SIGNATURE					HEADMASTER SIGNATURE					

ENNUM EZHUTHUM – NOTES OF LESSON									
CLASS - IV		SUBJECT - ENGLISH			MONTH -			WEEK -	
MODULE NO : 5		All are Equal!							
LEARNING OUTCOMES	CLASS - 4				CLASS - 5				
	By the end of the module, students will be able to								
<ul style="list-style-type: none"> ☞ recite a poem with appropriate expressions and intonations. ☞ identify, read and write rhyming words from a poem. ☞ talk about their dreams and passion. ☞ speak about his/her friend. ☞ understand and use adverbs and adjectives in speech and writing with comprehension. 				<ul style="list-style-type: none"> ☞ recite a poem with appropriate expressions and intonations. ☞ identify, read and write rhyming words from a poem. ☞ talk about their dreams and passion. ☞ speak about his/her friend. ☞ understand and use adverbs and adjectives in speech and writing with comprehension. 					
Unit: The Painter				Unit: The Dreamer					
TLM									
TEACHER'S HANDBOOK		WORKBOOK							
DATE	PAGE NO	ARUMBU		MOTTU		MALAR		CLASS LEVEL	
		Act.No	Pag.No	Act.No	Pag.No	Act.No	Pag.No	Act.No	Pag.No
1									
2									
3									
4									
5									
6									
7									
CLASS TEACHER SIGNATURE					HEADMASTER SIGNATURE				

ENNUM EZHUTHUM – NOTES OF LESSON										
CLASS - IV		SUBJECT - ENGLISH			MONTH -			WEEK -		
MODULE NO : 6		Think Wisely!								
LEARNING OUTCOMES	CLASS - 4				CLASS - 5					
	By the end of the module, students will be able to									
		<ul style="list-style-type: none"> listen and understand a story and respond to oral questions. read a story and answer comprehension questions in writing. speak about the place they live in. write a few sentences on a topic given. 				<ul style="list-style-type: none"> listen and understand a story and respond to oral questions. read a story and answer comprehension questions in writing. speak about the place they live in. write a few sentences on a topic given. 				
		Unit: The Wooden Toy				Unit: The New Start				
TLM										
TEACHER'S HANDBOOK		WORKBOOK								
DATE	PAGE NO	ARUMBU		MOTTU		MALAR		CLASS LEVEL		
		Act.No	Pag.No	Act.No	Pag.No	Act.No	Pag.No	Act.No	Pag.No	
1										
2										
3										
4										
5										
6										
7										
CLASS TEACHER SIGNATURE					HEADMASTER SIGNATURE					

ENNUM EZHUTHUM – NOTES OF LESSON									
CLASS - IV		SUBJECT - ENGLISH		MONTH -		WEEK -			
MODULE NO : 7		Be Strong! Be Brave!							
LEARNING OUTCOMES	CLASS - 4			CLASS - 5					
		<p>By the end of the module, students will be able to</p> <ul style="list-style-type: none">  listen and understand a story and respond to oral questions.  read the text with understanding, find details for questions  sequence the events of a story.  speak about a tree in their surrounding.  write a story in simple sentences.  use gender words appropriately with comprehension. <p>Unit: The Struggling Star</p>							
				<ul style="list-style-type: none">  listen and understand a story and respond to oral questions.  read the text with understanding, find details for questions  sequence the events of a story.  speak about a tree in their surrounding.  write a story in simple sentences.  use gender words appropriately with comprehension. <p>Unit: The Monster Tree</p>					
TLM									
TEACHER'S HANDBOOK		WORKBOOK							
DATE	PAGE NO	ARUMBU		MOTTU		MALAR		CLASS LEVEL	
		Act.No	Pag.No	Act.No	Pag.No	Act.No	Pag.No	Act.No	Pag.No
1									
2									
3									
4									
5									
6									
7									
CLASS TEACHER SIGNATURE					HEADMASTER SIGNATURE				

ENNUM EZHUTHUM – NOTES OF LESSON									
CLASS - IV		SUBJECT - ENGLISH		MONTH -		WEEK -			
MODULE NO : 8		What is Your Story?							
LEARNING OUTCOMES	CLASS - 4			CLASS - 5					
	<p style="text-align: center;">By the end of the module, students will be able to</p> <div style="display: flex; justify-content: space-between;"> <div style="width: 45%;"> <ul style="list-style-type: none"> ☞ identify, read and write rhyming words from a poem. ☞ read a story and answer the comprehension questions in writing. ☞ understand and use the present continuous tense in speech and writing. ☞ use the present perfect tense in conversation and writing. ☞ narrate a simple story. ☞ write a short story using picture clues. <p style="text-align: center;">Unit: Never Give Up and The Magic Pencil</p> </div> <div style="width: 45%;"> <ul style="list-style-type: none"> ☞ identify, read and write rhyming words from a poem. ☞ read a story and answer the comprehension questions in writing. ☞ understand and use the present continuous tense in speech and writing. ☞ use the present perfect tense in conversation and writing. ☞ narrate a simple story. ☞ write a short story using picture clues. <p style="text-align: center;">Unit: Social Responsibility and The Case of The Missing Water</p> </div> </div>								
TLM									
TEACHER'S HANDBOOK		WORKBOOK							
DATE	PAGE NO	ARUMBU		MOTTU		MALAR		CLASS LEVEL	
		Act.No	Pag.No	Act.No	Pag.No	Act.No	Pag.No	Act.No	Pag.No
1									
2									
3									
4									
5									
6									
7									
CLASS TEACHER SIGNATURE					HEADMASTER SIGNATURE				

எண்ணும் எழுத்தும் பாடக்குறிப்பு									
வகுப்பு - 4		பாடம் : கணக்கு			மாதம் :			வாரம் :	
அலகு எண் 1		வடிவியல்							
சுற்றல் வினைவகைகள்		நான்காம் வகுப்பு				ஐந்தாம் வகுப்பு			
		<ul style="list-style-type: none"> ❖ நாற்கரத்தின் சுற்றளவு கண்டறிவதை நினைவுகூர்வர். ❖ தளங்களை நிரப்புவதற்குரிய தளநிரப்பிகளைத் தேர்ந்தெடுப்பர். ❖ புதிர்வெட்டுத்துண்டுகளைப் பயன்படுத்தி இருபரிமாண வடிவங்களை உருவாக்குவர். 				<ul style="list-style-type: none"> ❖ சதுரம் மற்றும் செவ்வகத்தின் சுற்றளவை வாய்பாட்டைப் பயன்படுத்திக் கண்டறிவர். ❖ சதுரம் மற்றும் செவ்வகத்தின் பரப்பளவை வாய்பாட்டைப் பயன்படுத்திக் கண்டறிவர். 			
துணைக்கருவிகள்									
ஆசிரியர் கையேடு		பயிற்சி நூல்							
நாள்	ப.எண்	அகும்பு		மொட்டு		மலர்		வ.நிலை	
		செ.எண்	ப.எண்	செ.எண்	ப.எண்	செ.எண்	ப.எண்	செ.எண்	ப.எண்
1									
2									
3									
4									
5									
6									
7									
வகுப்பாசிரியர் கையொப்பம்		தலைமையாசிரியர் கையொப்பம்							


எண்ணும் எழுத்தும் பாடக்குறிப்பு									
வகுப்பு - 4		பாடம் : கணக்கு			மாதம் :			வாரம் :	
அலகு எண் 2		எண்கள்							
கற்றல் வினாக்கள்	நான்காம் வகுப்பு <ul style="list-style-type: none"> ❖ 10 மற்றும் 100 இன் மடங்குகளை மனதால் கூட்டியும் கழித்தும் தீர்வு காண்பர். ❖ ஈரிலக்கப் பெருக்கும் எண்ணை விரிவாக்கம் செய்து, பெருக்கப்படும் எண்ணுடன் பெருக்கித் தீர்வு காண்பர். ❖ மூன்றிலக்க மற்றும் நான்கிலக்க எண்களை ஒரிலக்க எண்ணால் வகுத்துத் தீர்வு காண்பர். ❖ நான்கு அடிப்படைச் செயல்பாடுகளை வாழ்வியல் கணக்குகளுக்குப் பயன்படுத்தித் தீர்வு காண்பர். ❖ எண்களை அருகிலுள்ள 10 அல்லது 100க்கு முழுமைப்படுத்தித் தோராயப்படுத்துவர். ❖ எண்களை அருகிலுள்ள 10 க்கு முழுமைப்படுத்தித் தோராயப்படுத்துவதன் மூலம் நான்கு அடிப்படை செயல்பாடுகளில் உண்மை மதிப்பு மற்றும் தோராய மதிப்பிற்கிடையே உள்ள தொடர்பைக் கண்டறிவர். 				ஐந்தாம் வகுப்பு <ul style="list-style-type: none"> ❖ எண் வரிசைகளை அறிந்து உருவாக்குவர். ❖ ஆங்கில அகர வரிசைக்கு 1,2,3 என வரிசை எண்களைத் தொடர்புபடுத்தித் தீர்வு காண்பர். ❖ நான்கிலக்க எண்ணை விரிவாக்கம் செய்து வகுத்துத் தீர்வு காண்பர். ❖ நான்கு அடிப்படைச் செயல்பாடுகளை வாழ்வியல் கணக்குகளுக்குப் பயன்படுத்தித் தீர்வு காண்பர். ❖ எண்களை அருகிலுள்ள 10 அல்லது 100க்கு முழுமைப்படுத்தித் தோராயப்படுத்துவர். ❖ எண்களை அருகிலுள்ள 10 க்கு முழுமைப்படுத்தித் தோராயப்படுத்துவதன் மூலம் நான்கு அடிப்படை செயல்பாடுகளில் உண்மை மதிப்பு மற்றும் தோராய மதிப்பிற்கிடையே உள்ள தொடர்பைக் கண்டறிவர். 				
	துணைக்கருவிகள்								
ஆசிரியர் கையேடு		பயிற்சி நூல்							
நாள்	ப.எண்	அரும்பு		மொட்டு		மலர்		வ.நிலை	
		செ.எண்	ப.எண்	செ.எண்	ப.எண்	செ.எண்	ப.எண்	செ.எண்	ப.எண்
1									
2									
3									
4									
5									
6									
7									
வகுப்பாசிரியர் கையொப்பம்					தலைமையாசிரியர் கையொப்பம்				

எண்ணும் எழுத்தும் பாடக்குறிப்பு									
வகுப்பு - 4		பாடம் : கணக்கு			மாதம் :			வாரம் :	
அலகு எண் 3		பணம்							
சுற்று விளைவுகள்	நான்காம் வகுப்பு				ஐந்தாம் வகுப்பு				
	<ul style="list-style-type: none"> ஒரு குறிப்பிட்ட பணத்தின் மதிப்பு வகைப்பாட்டைக் கண்டறிவர். விலைப்பட்டியல்கள் மற்றும் பற்றுச்சீட்டுகளை உற்றுநோக்கிச் சரியான விலையிலிருந்து தோராயமாக்கப்பட்ட விலையைக் கணக்கிடுவர். கூட்டல், கழித்தல், பெருக்கல் மற்றும் வகுத்தலைப் பயன்படுத்தி அன்றாட வாழ்வியல் கணக்குகளுக்குத் தீர்வு காண்பர். 				<ul style="list-style-type: none"> ஒரு குறிப்பிட்ட பணத்தின் மதிப்பு வகைப்பாட்டைக் கண்டறிவர். விலை உயர்ந்து, விலை மலிந்து இருப்பதற்கான காரணம் அறிந்து, விலை உயர்ந்த, விலை மலிவான, விலை ஏறிய, விலை குறைந்த, போன்ற சொற்களைப் பயன்படுத்துவர். கூட்டல், கழித்தல், பெருக்கல் மற்றும் வகுத்தலைப் பயன்படுத்தி அன்றாட வாழ்வியல் கணக்குகளுக்குத் தீர்வு காண்பர். 				
துணைக்கருவிகள்									
ஆசிரியர் கையேடு		பயிற்சி நூல்							
நாள்	ப.எண்	அரும்பு		மொட்டு		மலர்		வ.நிலை	
		செ.எண்	ப.எண்	செ.எண்	ப.எண்	செ.எண்	ப.எண்	செ.எண்	ப.எண்
1									
2									
3									
4									
5									
6									
7									
வகுப்பாசிரியர் கையொப்பம்					தலைமையாசிரியர் கையொப்பம்				

எண்ணும் எழுத்தும் பாடக்குறிப்பு									
வகுப்பு - 4	பாடம் : கணக்கு			மாதம் :			வாரம் :		
அலகு எண் 4	பின்னங்கள் - I								
கற்றல் விளைவுகள்	நான்காம் வகுப்பு				ஐந்தாம் வகுப்பு				
	<ul style="list-style-type: none"> ❖ சமமான பின்னங்களை அடையாளம் கண்டறிவர். ❖ ஒரின் (ஒத்த) பின்னங்களை அறிந்து பயன்படுத்துவர். ❖ ஒரின் பின்னங்களை ஒப்பிடுவர். 				<ul style="list-style-type: none"> ❖ சமமான பின்னங்களை அடையாளம் காண்பர் மற்றும் உருவாக்குவர். ❖ ஒரின் பின்னங்கள் மற்றும் வேற்றின் பின்னங்களை அடையாளம் காண்பர். ❖ வேற்றின் பின்னங்களை ஒரின் பின்னங்களாக மாற்றுவர். ❖ ஒரின் பின்னங்களை ஒப்பிடுவதை நினைவுசூர்வர். ❖ சம தொகுதிகளைக் கொண்ட பின்னங்களை ஒப்பிடுவர். 				
துணைக்கருவிகள்									
ஆசிரியர் கையேடு	பயிற்சி நூல்								
நாள்	ப.எண்	அரும்பு		மொட்டு		மலர்		வ.நிலை	
		செ.எண்	ப.எண்	செ.எண்	ப.எண்	செ.எண்	ப.எண்	செ.எண்	ப.எண்
1									
2									
3									
4									
5									
6									
7									
வகுப்பாசிரியர் கையொப்பம்					தலைமையாசிரியர் கையொப்பம்				

எண்ணும் எழுத்தும் பாடக்குறிப்பு									
வகுப்பு - 4		பாடம் : கணக்கு			மாதம் :			வாரம் :	
அலகு எண் 5		காலம் மற்றும் பின்னங்கள் - II							
கற்றல் விளைவுகள்		நான்காம் வகுப்பு				ஐந்தாம் வகுப்பு			
		<ul style="list-style-type: none"> ❖ ஓர் ஆண்டின் மாதங்கள், வாரங்கள், நாட்களின் எண்ணிக்கையைத் தெரிந்து பயன்படுத்துவர். ❖ கொடுக்கப்பட்ட இரண்டு தேதிகளுக்கு இடைப்பட்ட நாட்களைக் கணக்கிடுவர். ❖ மாத நாள்காட்டியை உற்றுநோக்கி அதிலுள்ள அமைப்பைக் கண்டறிவர். 				<ul style="list-style-type: none"> ❖ ஓரின பின்னங்களில் கூட்டல் மற்றும் கழித்தலை அறிந்து பயன்படுத்துவர். ❖ பின்னங்களுக்கும் தசமங்களுக்கும் உள்ள தொடர்பை அறிந்து, பின்னங்களைத் தசமங்களாகவும் தசமங்களைப் பின்னங்களாகவும் மாற்றுவர். 			
துணைக்கருவிகள்									
ஆசிரியர் கையேடு		பயிற்சி நூல்							
நாள்	ப.எண்	அரும்பு		மொட்டு		மலர்		வ.நிலை	
		செ.எண்	ப.எண்	செ.எண்	ப.எண்	செ.எண்	ப.எண்	செ.எண்	ப.எண்
1									
2									
3									
4									
5									
6									
7									
வகுப்பாசிரியர் கையொப்பம்					தலைமையாசிரியர் கையொப்பம்				


எண்ணும் எழுத்தும் பாடக்குறிப்பு									
வகுப்பு - 4		பாடம் : கணக்கு			மாதம் :			வாரம் :	
அலகு எண் 6		அளவைகள்							
சுற்று வினைவுகள்	நான்காம் வகுப்பு ❖ திட்ட அலகில் குறிக்கப்பட்ட குவளைகளைக் கொண்டு கொள்ளளவை அளப்பர். ❖ விட்டரை மில்லிலிட்டராகவும் மில்லிலிட்டரை லிட்டராகவும் தீனமாற்றம் செய்வர். ❖ கொள்ளளவு தொடர்பான வாழ்வியல் கணக்குகளுக்குக் கூட்டல் மற்றும் கழித்தலைப் பயன்படுத்தித் தீர்வு காண்பர்.				ஐந்தாம் வகுப்பு ❖ அலகு கண சதுரங்களைப் பயன்படுத்தித் திண்மங்களின் கண அளவைக் காண்பர். ❖ விட்டரை மில்லிலிட்டராகவும் மில்லிலிட்டரை லிட்டராகவும் தீனமாற்றம் செய்வர். ❖ கொள்ளளவு தொடர்பான வாழ்வியல் கணக்குகளுக்குக் கூட்டல் மற்றும் கழித்தலைப் பயன்படுத்தித் தீர்வு காண்பர். ❖ கொள்ளளவு தொடர்பான வாழ்வியல் கணக்குகளுக்குப் பெருக்கல் மற்றும் வகுத்தலைப் பயன்படுத்தித் தீர்வு காண்பர்.				
	துணைக்கருவிகள்								
ஆசிரியர் கையேடு									
பயிற்சி நூல்									
நாள்	ப.எண்	அரும்பு		மொட்டு		மலர்		வ.நிலை	
		செ.எண்	ப.எண்	செ.எண்	ப.எண்	செ.எண்	ப.எண்	செ.எண்	ப.எண்
1									
2									
3									
4									
5									
6									
7									
வகுப்பாசிரியர் கையொப்பம்					தலைமையாசிரியர் கையொப்பம்				

எண்ணும் எழுத்தும் பாடக்குறிப்பு									
வகுப்பு - 4		பாடம் : அறிவியல்			மாதம் :			வாரம் :	
அலகு எண் 1		பசுமை சுற்றுச்சூழல்							
கற்றல் விளைவுகள்		<ul style="list-style-type: none"> ❖ கழிவு மேலாண்மையின் முக்கியத்துவம், படிநிலைகள் மற்றும் 3R பற்றி அறிந்து விளக்குவர். ❖ கழிவுகளை வகைப்படுத்துவர். ❖ கழிவுப் பொருள்களை மறுபயன்பாடு செய்து பயனுள்ள பொருள்களை உருவாக்குவர். 							
									
துணைக்கருவிகள்									
ஆசிரியர் கையேடு		பயிற்சி நூல்							
நாள்	ப.எண்	அரும்பு		மொட்டு		மலர்		வ.நிலை	
		செ.எண்	ப.எண்	செ.எண்	ப.எண்	செ.எண்	ப.எண்	செ.எண்	ப.எண்
1									
2									
3									
4									
5									
6									
7									
வகுப்பாசிரியர் கையொப்பம்					தலைமையாசிரியர் கையொப்பம்				

எண்ணும் எழுத்தும் பாடக்குறிப்பு									
வகுப்பு - 4		பாடம் : அறிவியல்			மாதம் :			வாரம் :	
அலகு எண் 2		விலங்குகளின் வாழ்க்கை							
கற்றல் விளைவுகள்		<p style="text-align: center;">கற்றல் விளைவுகள்</p> <ul style="list-style-type: none"> ❖ விலங்குகளின் குழு நடத்தை பற்றிப் புரிந்து விவரிப்பர். ❖ விலங்குகள் மற்றும் பறவைகளின் தகவமைப்பினை அறிந்து விளக்குவர். ❖ சில விலங்குகளின் சிறப்புப் புலன் உணர்வுகள் பற்றி அறிந்து விளக்குவர். ❖ இரவில் இரை தேடும் விலங்குகள் மற்றும் பகலில் இரை தேடும் விலங்குகள் பற்றிப் புரிந்து அடையாளம் காண்பர். ❖ மனிதர்கள் மற்றும் விலங்குகளில் பெற்றோர் பராமரிப்பு பற்றி அறிந்து விளக்குவர். 							
துணைக்கருவிகள்									
ஆசிரியர் கையேடு		பயிற்சி நூல்							
நாள்	ப.எண்	அரும்பு		மொட்டு		மலர்		வ.நிலை	
		செ.எண்	ப.எண்	செ.எண்	ப.எண்	செ.எண்	ப.எண்	செ.எண்	ப.எண்
1									
2									
3									
4									
5									
6									
7									
வகுப்பாசிரியர் கையொப்பம்					தலைமையாசிரியர் கையொப்பம்				

என்னும் எழுத்தும் பாடக்குறிப்பு									
வகுப்பு - 4		பாடம் : அறிவியல்			மாதம் :			வாரம் :	
அலகு எண் 3		நாம் சுவாசிக்கும் காற்று							
கற்றல் விளைவுகள்		<p style="text-align: center;">கற்றல் விளைவுகள்</p> <ul style="list-style-type: none"> ❖ காற்றின் முக்கியத்துவத்தை அறிந்து விளக்குவர். ❖ காற்று மாசுபாட்டிற்கான காரணங்களைப் பட்டியலிடுவர். ❖ காற்று மாசுபாட்டின் விளைவுகளை அறிந்து விளக்குவர். ❖ காற்று மாசுபாட்டைக் குறைக்கும் வழிமுறைகளை அறிந்து விளக்குவர். ❖ காற்று மாசுபாட்டினால் மனிதர்களுக்கு ஏற்படும் பாதிப்புகளை அறிவிளக்குவர். 							
துணைக்கருவிகள்									
ஆசிரியர் கையேடு		பயிற்சி நூல்							
நாள்	ப.எண்	அரும்பு		மொட்டு		மலர்		வ.நிலை	
		செ.எண்	ப.எண்	செ.எண்	ப.எண்	செ.எண்	ப.எண்	செ.எண்	ப.எண்
1									
2									
3									
4									
5									
6									
7									
வகுப்பாசிரியர் கையொப்பம்					தலைமையாசிரியர் கையொப்பம்				

எண்ணும் எழுத்தும் பாடக்குறிப்பு									
வகுப்பு - 4		பாடம் : சமூகஅறிவியல்				மாதம் :		வாரம் :	
அலகு எண் 1		உலகெலாம் தமிழர்கள்							
கற்றல் விளைவுகள்		<div style="border: 1px solid blue; padding: 5px;"> <p style="text-align: center;">கற்றல் விளைவுகள்</p>  <ul style="list-style-type: none"> ❖ நாணயங்களில் அல்லது அலுவலக மொழிகளுள் ஒன்றாகத் தமிழைக் கொண்டிருக்கும் நாடுகளின் பெயர்களைக் கூறுவர். ❖ பல்வேறு நாடுகளில் வாழும் தமிழர்களின் பண்பாட்டை விவரிப்பர். </div>							
துணைக்கருவிகள்									
ஆசிரியர் கையேடு		பயிற்சி நூல்							
நாள்	ப.எண்	அரும்பு		மொட்டு		மலர்		வ.நிலை	
		செ.எண்	ப.எண்	செ.எண்	ப.எண்	செ.எண்	ப.எண்	செ.எண்	ப.எண்
1									
2									
3									
4									
5									
6									
7									
வகுப்பாசிரியர் கையொப்பம்					தலைமையாசிரியர் கையொப்பம்				

எண்ணும் எழுத்தும் பாடக்குறிப்பு									
வகுப்பு - 4		பாடம் : சமூகஅறிவியல்				மாதம் :		வாரம் :	
அலகு எண் 2		குழந்தைகளின் உரிமைகள் மற்றும் கடமைகள்							
கற்றல் விளைவுகள்		 <p>கற்றல் விளைவுகள்</p> <p>❖ குழந்தைகளின் உரிமைகளைப் பட்டியலிட்டு விவரிப்பர்.</p>							
துணைக்கருவிகள்									
ஆசிரியர் கையேடு		பயிற்சி நூல்							
நாள்	ப.எண்	அரும்பு		மொட்டு		மலர்		வ.நிலை	
		செ.எண்	ப.எண்	செ.எண்	ப.எண்	செ.எண்	ப.எண்	செ.எண்	ப.எண்
1									
2									
3									
4									
5									
6									
7									
வகுப்பாசிரியர் கையொப்பம்					தலைமையாசிரியர் கையொப்பம்				

எண்ணும் எழுத்தும் பாடக்குறிப்பு									
வகுப்பு - 4		பாடம் : சமூகஅறிவியல்				மாதம் :		வாரம் :	
அலகு எண் 3		மதராஸ் மாகாணத்தின் வரலாறு							
கற்றல் விளைவு		<div style="display: flex; align-items: center;">  <div> <p>கற்றல் விளைவுகள்</p> <ul style="list-style-type: none"> ❖ மதராஸ் மாகாணத்தின் ஒரு பகுதியாக இருந்த இன்றைய மாநிலங்கள் மற்றும் மாவட்டங்களைப் பட்டியலிடுவர். ❖ மதராஸ் மாநிலத்தின் மண்டலங்களில் உள்ள சில முக்கிய இடங்களின் தனிச்சிறப்புகளை அடையாளம் கண்டு அறிவர். ❖ தமிழ்நாட்டிலுள்ள சுற்றுலாத் தலங்களின் பெயர்களைப் பட்டியலிடுவர். </div> </div>							
துணைக்கருவிகள்									
ஆசிரியர் கையேடு		பயிற்சி நூல்							
நாள்	ப.எண்	அரும்பு		மொட்டு		மலர்		வ.நிலை	
		செ.எண்	ப.எண்	செ.எண்	ப.எண்	செ.எண்	ப.எண்	செ.எண்	ப.எண்
1									
2									
3									
4									
5									
6									
7									
வகுப்பாசிரியர் கையொப்பம்					தலைமையாசிரியர் கையொப்பம்				